



ҶУМҲУРИИ ТОҶИКИСТОН
ВИЛОЯТИ ХАТЛОН
МАҶЛИСИ ВАКИЛОНИ ХАЛҚИ ШАҲРИ САРБАНД
ҚАРОР

№ 4-1

аз «24» сентябрь соли 2015

ш. Сарбанд

Дар бораи Барномаи рушди иҷтимоию иқтисодии
шаҳри Сарбанд барои солҳои 2016-2020

Бо мақсади таъмини рушди устувори иҷтимоию иқтисодӣ ва татбиқи барномаҳои стратегии давлатӣ дар шаҳр, мутобиқи моддаҳои 8, 9, 20 -и Қонуни конституционии Ҷумҳурии Тоҷикистон «Дар бораи мақомоти маҳаллии ҳокимияти давлатӣ» ва моддаи 24-и Қонуни Ҷумҳурии Тоҷикистон «Дар бораи санадҳои меъёрии ҳуқуқӣ» Маҷлиси вакилони халқи шаҳри Сарбанд даъвати панҷум қ а р о р м е к у н а д:

1. Барномаи рушди иҷтимоию иқтисодии шаҳри Сарбанд барои солҳои 2016-2020 бо назардошти тағйироту иловаҳо тасдиқ карда шавад (замима мегардад).

2. Муовини якум, муовин, роҳбари дастгоҳи раиси шаҳр, мудирони шӯъбаву бахшҳои дастгоҳи раиси шаҳр, мақомоти иҷроияи ҳокимияти давлатӣ, раисони ҷамоатҳои деҳот, роҳбарони корхона, ташкилоту муассисаҳо, хоҷагиҳои деҳқонӣ (новобаста аз шакли моликият) дар ҳамкорӣ бо мақомотҳои болоӣ, созмонҳои байналмилалӣ, институтҳои молиявӣ, фондҳои маблағгузор, ташкилотҳои ғайридавлатӣ ва соҳибкорони ватанию хориҷӣ ҷиҳати амалӣ намудани Барномаи мазкур тадбирҳои мушаххас андешанд.

3. Мудирони бахши иқтисод ва савдои мақомоти иҷроияи ҳокимияти давлатии шаҳр, сардори Раёсати молияи шаҳр вазифадор карда шаванд, ки ҳамасола ҳангоми таҳияи буҷети маҳаллии шаҳр иҷроиши самараноки Барномаро ба инобат гиранд.

4. Муовини якуми раиси шаҳри Сарбанд вазифадор карда шавад, ки ҷиҳати рафти иҷрои Барнома ҳар сол моҳи декабр ба Маҷлиси вакилони халқи шаҳри Сарбанд ҳисобот манзур намояд.

5. Назорати иҷрои қарори мазкур ба зиммаи муовини якум, муовин ва роҳбари дастгоҳи раиси шаҳри Сарбанд вогузор карда шавад.

Раиси
Маҷлиси вакилони
халқи шаҳри Сарбанд



Қ. Чиллазода



РЕСПУБЛИКА ТАДЖИКИСТАН

ХАТЛОНСКАЯ ОБЛАСТЬ

**ИСПОЛНИТЕЛЬНЫЙ ОРГАН ГОСУДАРСТВЕННОЙ ВЛАСТИ
ГОРОДА САРБАНД**

**ПРОГРАММА СОЦИАЛЬНО-
ЭКОНОМИЧЕСКОГО РАЗВИТИЯ
ГОРОДА САРБАНД
на 2016-2020 гг.**

СОДЕРЖАНИЕ

Список сокращений.....	5
Предисловие.....	6
ГЛАВА 1. ОБЩЕЕ ПОЛОЖЕНИЕ И АНАЛИЗ СИТУАЦИИ В ГОРОДЕ САРБАНД.....	9
ГЛАВА 2. ЭКОНОМИКА.....	14
2.1. Промышленность.....	14
2.2. Сельское хозяйство.....	19
2.3. Малое и среднее предпринимательство.....	30
2.4. Строительство.....	35
ГЛАВА 3. СОЦИАЛЬНАЯ СФЕРА.....	39
3.1. Образование.....	39
3.2. здравоохранение.....	44
3.3. Социальная защита.....	48
3.4. Культура и досуг.....	53
3.5. Туризм и спорт.....	53
ГЛАВА 4. ИНФРАСТРУКТУРА.....	56
4.1. Питьевое водоснабжение и коммунальные услуги.....	56
4.2. Электроснабжение.....	58
4.3. Транспорт и дорожное хозяйство.....	60
4.4. Связь и информационная среда.....	61
ГЛАВА 5. ЗАЩИТА ОКРУЖАЮЩЕЙ СРЕДЫ И ЧРЕЗВЫЧАЙНЫЕ СИТУАЦИИ.....	63
5.1. Защита окружающей среды.....	63
5.2. Готовность к чрезвычайным ситуациям, предотвращение и снижение риска их возникновения.....	64
ГЛАВА 6. РЕСУРСНОЕ ОБЕСПЕЧЕНИЕ.....	67
ГЛАВА 7. СИСТЕМА МОНИТОРИНГА И ОЦЕНКИ.....	70
Приложения стратегии развития города Сарбанд по отраслям.....	71

СПИСОК СОКРАЩЕНИЙ

АИГ	Активная инициативная группа
ВБ	Всемирный банк
ВИ	Внутренние инвестиции
ГКИУТИ	Государственный комитет по инвестициям и управлению государственным имуществом
ГДЭУ	Государственное дорожно-эксплуатационное управление
ГДП «ХМК»	Государственное дочернее предприятие «Хочагии манзилию коммунали»
ГЭС	Гидроэлектростанция
ИИ	Иностранные инвестиции
ИОГВ	Исполнительный орган государственной власти
КРУ	Комитет родителей и учителей
МБ	Местный бюджет
МЗФ	Микрозаемный фонд
МиО	Мониторинг и оценка
МО	Местные организации
МОМ	Международная организация миграции
МОН	Министерство образования и науки
МЗ	Министерство здравоохранения
МСП	Малое и среднее предпринимательство
МСХ	Министерство сельского хозяйства
МТ	Министерство транспорта
МТМЗН	Министерство труда, миграции и занятости населения
МУ	Местное управление
МФ	Министерство финансов
МЭР	Местное экономическое развитие
МЭРТ	Министерство экономического развития и торговли
НСР	Национальная стратегия развития
ОА	Общественная ассоциация
ПГИ	Программа государственных инвестиций
ПМСП	Первичная медико-санитарная помощь
ПРООН	Программа развития Организации Объединенных Наций
ПРС	Программа развития сообществ
РБ	Республиканский бюджет
РГС	Рабочая группа по секторам
СВОТ	Сильные, слабые стороны, возможности и угрозы
СМиО	Система мониторинга и оценки
СПУБНТ	Стратегия повышения уровня благосостояния населения Таджикистана на 2013-2015 годы
СС	Собственные средства
ТБО	Твердые бытовые отходы
ЦРТ	Цели Развития Тысячелетия
ЦГБ	Центральная городская больница

ПРЕДИСЛОВИЕ

Сарбанд является агропромышленным городом, население которого в основном занято работой в малых и средних промышленных предприятиях, сельское население занимается животноводством и растениеводством. В отраслевом распределении Хатлонской области город считается одним из основных производителей промышленной продукции. Наличие местной рабочей силы будет способствовать дальнейшему развитию промышленной и сельскохозяйственной отраслей и переработки местного сырья.

С целью достижения устойчивого социально-экономического развития и эффективного управления им путем задействования и эффективного использования в будущем местного сырья, большей и качественной поддержки социальной сферы и приведение инфраструктуры города в соответствие с современными требованиями для улучшения качества жизни населения города, создания благоприятного инвестиционного климата и деловой среды, интеграции в мировую экономику, улучшения доступа населения к базовой социальной инфраструктуре, разработана программа социально-экономического развития города Сарбанд на 2016-2020 годы.

В настоящее время, существующие промышленные мощности и природные ресурсы не используются в полном объеме из-за закрытия железной дороги и отсутствия природного газа, недостаточного привлечения иностранных и внутренних инвестиций и отсутствия новых технологий. В случае ввода в действие незадействованных производственных мощностей и эффективного использования потенциальных резервов и средств, будут развиваться отрасли промышленности, инфраструктуры и экономика города. Несмотря на имеющийся в наличии большой потенциал города Сарбанд, существуют проблемы, которые оказывают отрицательное влияние на устойчивое развитие города

Для достижения поставленных целей во всех основных отраслях экономики и социальной сферы города с привлечением всех потенциальных источников финансирования, предусмотрена реализация конкретных мер. В настоящее время, все большее привлечение внутренних и внешних инвестиций считается основой выполнения задач, поставленных в рамках Программы. В данном направлении со стороны исполнительного органа государственной власти города Сарбанд будут использованы все возможности. Социально-экономическое развитие города в течение 2016-2020 годов предусматривается с учетом увеличения производственных возможностей, что станет основой роста валового регионального продукта.

В процессе разработки Программы развития города Сарбанд учитывались требования Закона Республики Таджикистан «О государственных прогнозах, концепциях и программах социально-экономического развития», «Методического руководства по разработке и реализации программ социального и экономического развития городов и районов Республики Таджикистан» (решение коллегии Министерства экономического развития и торговли Республики Таджикистан, №1/3, от 12 января 2009 года), и важные стратегические документы (Цели развития тысячелетия, «Национальная стратегия развития Республики Таджикистан на период до 2015 года», «Стратегия повышения уровня благосостояния населения Таджикистана на 2013-2015 гг.») и отраслевые и региональные программы. Настоящая программа разработана при консультационной поддержке проекта ПРООН «Эффективная поддержка национальной координации внешней помощи и мониторинга НСР/СПУБНТ», специалистов Министерства экономического развития и торговли Республики Таджикистан и технической поддержке Программы развития Организации Объединенных Наций, Рабочей группы города, созданной указом Председателя города Сарбанд №37 от 12 марта 2015 года («О разработке программы развития города»). В процесс разработки программы были привлечены представители гражданского общества, общественный и частный сектор и отраслевые специалисты местных исполнительных органов государственной власти (МИОГВ) города.

В качестве основного документа настоящая программа определяет приоритетные направления и будущую политику социально-экономического развития города на среднесрочную перспективу.

Программа развития города Сарбанд включает 95 приоритетных проектов на сумму 2231,7 млн. сомони, из них 43 проектов на общую сумму 1017,3 млн. сомони приходятся на сектор экономики, 23 проектов на сумму 83,5 млн. сомони на социальную сферу, 22 проекта на сумму 1129,5 млн. сомони на инфраструктуру, 2 проектов на сумму 1,1 млн. сомони на защиту окружающей среды и чрезвычайные ситуации, и 5 проектов на сумму 0,3 млн. сомони на ресурсное обеспечение.

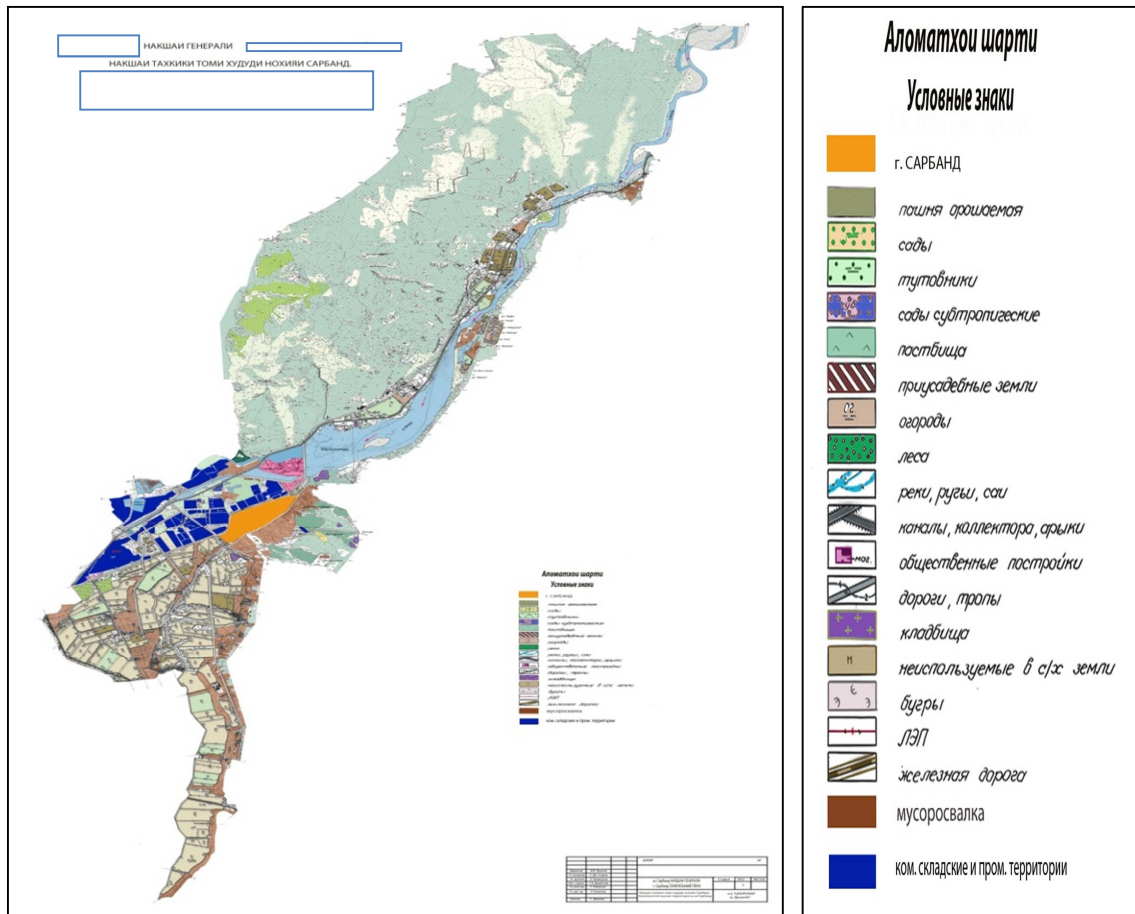
Отрасли	Всего	Бюджет республики	Бюджет области	Бюджет города	Иностран-ные инве-стиции	Предпри-ниматели и население	Неопреде-ленные ис-точники
Промышленность	962317	-	-	-	939600	20967	1750
Сельское хозяйство	15960	3044	-	21	645	7650	4600
Малое и среднее пред-принимательство	14400	-	-	-	-	14400	-
Строительство	24602,8	13100	3500	2002,8	6000	-	-
Итого, сектор эконо-мики	1017279,8	16144	3500	2023,8	946245	43017	6350
Образование	23550	6000	-	-	11050	6500	-
Здравоохранение и со-циальная защита	6180	330	-	350	4000	1500	-
Культура, спорт и ту-ризм	53700	750	-	1100	-	51850	-
Итого, социальный блок	83430	7080	-	1450	15050	59850	-
Питьевое водоснабже-ние	12975	630	-	-	12345	-	-
Жилищно-коммунальное хозяй-ство	1555	1200	-	260	95	-	-
Электроснабжение	1089217	24337	-	-	1064880	-	-
Транспорт, дороги и связь	25750	14050	-	9500	2200	-	-
Итого, инфраструктура	1129497	40217	-	9760	1079520	-	-
Защита окружающей среды и чрезвычайные ситуации	1150	900	-	-	-	-	250
Ресурсное обеспечение	340	30	-	310	-	-	-
Всего, стоимость ПР	2231696,8	64371	3500	13543,8	2040815	102867	6600

С целью реализации “Программы социально-экономического развития города Сарбанд на 2016-2020” за счет всех источников финансирования предусмотрено 2231,7 миллионов, в том числе за счет:

- Бюджета республики – 64,4 млн. сомони;
- Бюджета области – 3,5 млн. сомони;
- Бюджета города – 13,5 млн. сомони;
- Предпринимателей и населения – 102,9 млн. сомони;
- Иностранные инвестиции - 2040,8 млн. сомони;
- Проекты с неопределенным источником финансирования – 6,6 млн. сомони.

Город Сарбанд имеет Генеральный план, согласно которому осуществляется размеще-ние объектов и благоустройство города (Новый генеральный план города Сарбанд разрабо-тан со стороны ОАО «Шахрофар» города Душанбе и утвержден решением очередной сессии Собрания народных депутатов Хатлонской области за №617, от 27 сентября 2012 года).

Рис. 1. Генеральный план города Сарбанд



ГЛАВА 1. АНАЛИЗ ТЕКУЩЕЙ СИТУАЦИИ

Административно-территориальная структура города. Город Сарбанд занимает 2,4 процента от общей территории Хатлонской области, расположен в южной части Республики Таджикистан в Вахшской долине и входит в состав Хатлонской области. Общая территория города составляет 131,09 км². Город Сарбанд граничит с такими районами как Дангара, Бохтар, Вахш и Абдурахмони Джоми. Расстояние между городом Сарбанд и центром Хатлонской области - городом Курган-тюбе составляет 17 километров, до города Душанбе – 115 километров.

На территории города расположены административный центр города Сарбанд и два сельских джамоата, в том числе Гулистон и Вахдат. Сельский джамоат «Гулистон» состоит из 6 сёл, сельский джамоат «Вахдат» из 8 сёл.

Демографические сведения. Общая численность населения города Сарбанд по состоянию на 1 января 2015 года составляет всего 41 564 человека, из них 50,7% женщины. Плотность населения на 1 км² составляет 317 человек. В действительности, 37% населения проживает в городе, а 63% в сельской местности. Средняя продолжительность жизни в городе составляет 65,7 лет.

Количество домохозяйств и населения города Сарбанд с соотношением полов на 1 января 2015 года

Джамоаты	Общая площадь джамоатов	Количество сёл	Домашние хозяйства	Всего населения	В том числе:	
					Мужчины	Женщины
Город Сарбанд	103,11 км ²	-	3631	15380	7408	7972
Сельский джамоат «Гулистон»	27,2 км ²	6	2167	18144	8955	9189
Сельский джамоат «Вахдат»	0,78 км ²	8	1123	8040	4123	3917
Всего:	131,09	14	6921	41564	20486	21078

Население города Сарбанд в основном состоит из таджиков – 34 486 человек, узбеков – 6 757 человек, русских - 150 человек и других национальностей - 171 человек.

Возрастной состав населения города Сарбанд на 1 января 2015 года

Население	Всего	В том числе девочки/женщины	% девочек/женщин
Подростки в возрасте до 14 лет (дети)	7034	3397	48,3
Население среднего возраста, 15-62 лет	32676	16955	51,9
Население пенсионного возраста (63 - мужчины/58 - женщины)	1854	726	39,2
Всего:	41564	21078	50,7

В возрастной структуре населения, количество детей в возрасте до 14 лет составляет 16,9%, население среднего возраста (трудоспособные) - 78,6% и население пенсионного возраста - 4,5%.

Согласно прогнозным показателям средний темп годового естественного прироста населения в городе Сарбанд за пять последующих лет составит 2,2 процента, увеличение

населения города до 2020 года предусматривается до 46 тысяч человек, что по сравнению с 2014 годом больше на 4,4 тысячи человек. С учетом изменения демографической ситуации города и высокого темпа роста населения до 2020 года возникает необходимость создания 820 ученических мест в школах основного образования, 495 ученических мест в дошкольных учреждениях, строительства и сдачи в эксплуатацию 23,6 тысяч м² жилой площади и создания 5,7 тысяч новых рабочих мест.

Демографическая ситуация города Сарбанд за 2012-2014

Годы	Количество родов	Количество смертей	Естественный прирост населения	Естественный прирост населения в %	Общее количество населения, тыс. человек
2012	1078	143	935	2,4%	41,2
2013	998	133	865	2,7%	41,8
2014	1430	172	1258	3%	41,6

Прогнозные показатели роста населения города Сарбанд за 2011-2020 гг. (тысяча человек)

Показатели	2014г. Отчет	2015г. Оценка	Параметры прогноза					2020 г. по сравнению с 2014 г. в %
			2016г.	2017г.	2018г.	2019г.	2020г.	
Средняя численность населения в год, всего (тысяча человек), В том числе:	41,6	41,6	42,4	43,2	44,0	45,0	46,0	110,6%
городское	15,8	15,8	16,1	16,4	16,7	17,1	17,5	110,6%
сельское	25,8	25,8	26,3	26,8	27,3	27,9	28,5	110,5%

Историко-культурные сведения. Город Сарбанд образован в годы независимости решением Маджлиси Оли Республики Таджикистан №247 от 2 февраля 1996 года в составе Хатлонской области за счет уменьшения Бохтарского и Куйбышевского (нынешний Абдурахмони Джоми) районов с административным центром в городе Калининабад.

До 2 февраля 1996 года город Сарбанд был известен под названием Калининабад, входил в состав города Курган-Тюбе, и считался одним из развитых промышленных городов республики.

В 1996 году в состав новообразованного города Сарбанд были включены село Гулистон, Булакташт, Туятош поселкового джамоата Бустонкальа Бохтарского района и село Загертут сельского джамоата имени Калинина, бывшего Куйбышевского района.

История города тесно связана со строительством магистрального канала для орошения Вахшской долины (1930-1932 годы). В 30-ые годы прошлого века, в местечке ныне расположенного города Сарбанд была начата ударная стройка, известная как Вахшстрой для орошения Вахшской долины, что заложило основу не только в процветании сегодняшнего города Сарбанд, но и всей Вахшской долины.

Вслед за началом строительства гидроэлектростанции Сарбанд (20 июля 1960 года) и её введения в эксплуатацию в 1963 году началось строительство города как стратегического промышленного города. Каскад гидроэлектростанций на реке Вахш был введен в эксплуатацию 1 октября 1964 года на базе электростанции «Шаршара», которая была сдана в эксплуатацию в 1959 году и электростанция «Сарбанд» была временно введена в действие в 1963 году и полностью сдана в эксплуатацию в 1966 году. Что касается электростанции «Маркази» (центральная), она была временно введена в действие в 1964 году, которая в апреле 1966 начала производить электроэнергию в полную мощность. Установленная мощность каскада гидроэлектростанций на реке Вахш составляет 240 000 квт/час.

В частности после завершения строительства Вахшского завода по производству азота (ныне ЗАО «Точик-Азот»), который считается одним из крупнейших промышленных предприятий республики, город был признан как город химиков в масштабе республики и за ее пределами.

Природно-климатические условия и ресурсы. Город Сарбанд расположен в южной части реки Вахш. Климат в городе континентальный сухой, среднегодовая температура летом повышается до 48 градусов, а зимой снижается до 10 градусов мороза. Количество осадков в городе в год составляет от 320 до 460 мм. Климатические условия города Сарбанд благоприятны для развития сельскохозяйственной деятельности, в частности для растениеводства, садоводства и животноводства.

Основные социально-экономические тенденции. Сарбанд в основном является промышленным городом, общее количество промышленных предприятий в городе составляет более 24 единиц. Общий объем продукции, произведенной промышленными предприятиями, составил более 138 миллионов 956,7 тысяч сомони в 2014 году, что составляет 117% от прогноза.

Крупнейшим предприятием города является Вахшский завод по производству азота, будучи первым крупным химическим предприятием республики, начало свою деятельность в 1967 году с двумя технологическими линиями по производству аммиака и карбамида. Предприятие занимается производством карбамида, аммиака, двуокиси углерода (CO_2), газового кислорода (O_2), жидкого азота (N_2). Карбамид используется в сельском хозяйстве, аммиак в промышленном производстве, двуокись углерода в легкой промышленности (пищевой) и для технологических нужд данного предприятия, газовый кислород в медицине и газовой сварке, жидкий азот в животноводческих хозяйствах. Годовая выработка данного предприятия составляет 110 тысяч тонн аммиака и 180 тысяч тонн карбамида. В 1972 году в аммиачном цеху было установлено оборудование КА-5 и газовый компрессор 6М40-320/320, таким образом, мощность по производству аммиака была увеличена с 110 тысяч тонн до 123,6 тысяч тонн. В августе 1980 года было сдано в эксплуатацию оборудование по очистке природного газа от соединений серы. В 1983 году производство аммиака было доведено до 121338 тонн и в 1985 году производство карбамида было доведено до 192 тысяч тонн.

На предприятии, помимо цехов по производству аммиака, карбамида, пара и водоснабжения, также имеются вспомогательные цеха по техническому ремонту, ремонту электрооборудования, электроснабжения, контрольно-измерительных приборов, а также централизованный отдел технического надзора и санитарная лаборатория.

На основе решения коллегии Государственного комитета по инвестициям и управлению государственным имуществом Республики Таджикистан №184 от 22.09.1999 название Вахшского азотно-тукового завода было заменено на АООТ «Азот».

В соответствии с Постановлением Правительства Республики Таджикистан №560 от 18 декабря 2001 года на базе АООТ «Азот», было организовано совместное предприятие Таджикистана и Кипра «Таджик Азот» закрытого типа.

АОЗТ «Таджик-Азот» оснащен современным оборудованием автоматизированной системы управления технологическими процессами (АСУ ТП), многие технологические линии предприятия отличаются высоким уровнем автоматизации.

Продукция предприятия реализовывалась не только на территории Республики Таджикистан, но и вывозилась за границу, в такие страны как Афганистан, Иран, Туркменистан, Украина, Венгрия, Польша, Словакия и Румыния.

Общее количество работников предприятия составляет 727 человек, в настоящее время всего лишь 258 человек осуществляют деятельность. Другие работники находятся в отпуске без содержания из-за отсутствия природного газа.

В 2014 году Вахшский гидроэлектростанций довел производство электроэнергии до 1 миллиарда 061,1 миллион квт/час, что по сравнению с 2013 годом меньше на 25,7 миллионов квт/час, что в основном связано с нахождением в капитальном ремонте двух агрегатов.

На других предприятиях города также, в целях производства продукции, предприняты необходимые меры, в 2013 году построено и сдано в эксплуатацию еще одно новое предприятие по переработке хлопка «Субхи Сарбанд», которое в 2014 году произвело продукцию хлопка на сумму 11 миллионов 844,7 тысяч сомони.

На промышленных предприятиях города производятся минеральные удобрения, электроэнергия, мука, напитки и декоративные плитки для тротуаров и цемент.

В сфере сельского хозяйства с целью выполнения поручений Президента Республики Таджикистан в области обеспечения продовольственной безопасности, развития отрасли и выполнения программ, принятых в данном направлении, были приняты необходимые меры.

Общий объем производства сельскохозяйственной продукции в 2014 году во всех секторах хозяйствования достиг 98 миллионов 158,6 тысяч сомони, что по сравнению с 2013 годом больше на 102,2 %.

Количество малых и крупных дехканских хозяйств города Сарбанд увеличилось с 84 до 90 единиц. В 2014 году хлопкоробы города Сарбанд в республике первыми выполнили план производства. С площади 900 гектаров было собрано 2195 тонн хлопка, производительность с каждого гектара доведена до 24,3 центнеров. План производства других видов сельскохозяйственной продукции был перевыполнен, 350 тонн сельскохозяйственной продукции было вывезено за пределы страны.

Поголовье крупного рогатого скота в городе доведено до 6438 голов, мелких животных - 26741 голов и птиц - 26180 голов. Для проведения зимы животноводческие хозяйства запаслись необходимым объемом корма для животных, в том числе 3082 тонны сухого сена и 750 тонн сочного корма.

На сегодняшний день в городе Сарбанд осуществляет деятельность 1 профессиональный лицей, 2 государственных лицей, 12 школ и 3 детских сада. В этих учреждениях образованием охвачено 10563 детей, которых обучают 608 учителей. В этом году 26 молодых учителей приступили к работе, и все школы города полностью обеспечены преподавателями.

Количество детей в 3 учреждениях дошкольного образования составляет 492 ребенка. В 2014 году на летний отдых школьников из местного городского бюджета было выделено 38,1 тысяч сомони.

Видение стратегического комплексного социально-экономического развития города Сарбанд в среднесрочной перспективе

Сарбанд – индустриальный город, развитый с экономической точки зрения, имеющий ориентированное на экспорт промышленное производство, с развитым малым и средним бизнесом, где предоставляются качественные социальные и инфраструктурные услуги, ведущие к повышению уровня жизни и благосостояния населения.

Анализ SWOT

	Факторы, способствующие развитию	Факторы, сдерживающие развитие
Внутренние факторы/ факторы зависящие от города	<p>Сильные стороны</p> <ul style="list-style-type: none"> • Наличие трудовых ресурсов и квалифицированных специалистов; • Наличие промышленных предприятий; • Передовая практика и благоприятная среда для развития сельского хозяйства; • Благоприятные возможности для индивидуальной предпринимательской деятельности и общественных организаций; • Сотрудничество государственных органов с предпринимателями и населением в работе, связанной с развитием города; • Существующие производственные мощности; • Трудолюбивое население; • Наличие инженерной инфраструктуры. 	<p>Слабые стороны</p> <ul style="list-style-type: none"> • Нехватка рабочих мест; • Изношенность техники промышленных и аграрных предприятий; • Изношенность объектов инфраструктуры; • Нехватка инвестиций для развития экономики и социальных сфер; • Нехватка оросительной воды и полный выход из строя вертикальных мелиоративных скважин; • Низкий уровень заработной платы;

Внешние факторы/ факторы не зависящие от города	<p style="text-align: center;">Возможности</p> <ul style="list-style-type: none"> • Наличие железной дороги и промышленной инфраструктуры; • Развитие предпринимательской деятельности в стране; • Реформа жилищно-коммунальной отрасли; • Заинтересованность Правительства Республики Таджикистан в привлечении инвестиций с целью восстановления и создания новых предприятий; • Реформы в сфере сельского хозяйства; • Реформы в сфере государственного управления; • Наличие и реализация местных проектов 	<p style="text-align: center;">Угрозы</p> <ul style="list-style-type: none"> • Повышение уровня инфляции • Чрезвычайные ситуации • Негативное воздействие финансового кризиса; • Трудовая миграция квалифицированных специалистов; • Эпидемии и пандемия; • Конфликты.
---	---	--

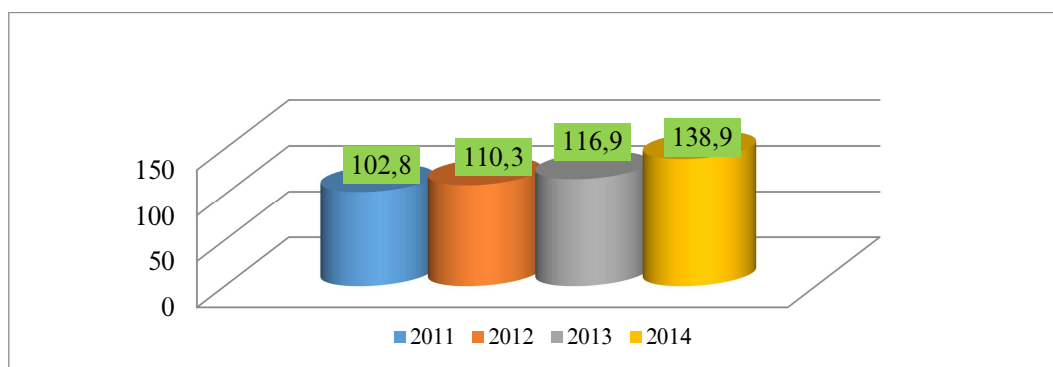
ГЛАВА 2. ЭКОНОМИКА

2.1. Промышленность

Значимость для экономики города. Сфера промышленности города Сарбанд является одной из составляющих промышленности области и республики, где имеется огромный производственный потенциал (составляющий 4,5% от общего объема промышленного производства области и почти 1,71% промышленного производства республики). Промышленная отрасль города в основном состоит из предприятий по переработке хлопка и других сельскохозяйственных продуктов, производства пищевой продукции и строительных материалов. В городе Сарбанд осуществляют деятельность 21 промышленных предприятий, в которых производство налажено на основе местного сырья. Только за 2012-2014 годы начали функционировать всего 7 новых предприятий и промышленных цехов, в которых было создано 131 рабочих мест.

Промышленные предприятия города Сарбанд в 2014 году произвели продукцию в объеме 138956,7 млн. сомони, что по сравнению с 2011 годом больше на 35,1% или на 18315,6 млн. сомони. Переработка хлопка составляет 8,5% от общего объема промышленной продукции города.

Диаграмма №1. Объем производства промышленной продукции за 2011-2014 годы в сравнительных ценах (млн. сомони)



Объем производства продукции по данным промышленных предприятий города за 2012-2014

№	Перечень промышленных предприятий	Единица измерения	Производство продукции в натуральном виде			Производство продукции в денежном выражении (тыс. сомони)		
			По годам (за 3 года)			По годам (за 3 года)		
			2012	2013	2014	2012	2013	2014
1.	«Точик- Азот»							
	Карбамид	тонна	-	-	-	-	-	-
	Аммиак	тонна	-	-	-	-	-	-
2.	Каскад ГЭС		-	-	-			
	Производство электричества	м.квт.ч	973391	108693,0	1061159	75213,3	89612,4	103527,4
3.	ОАО «Массарат»							
	Жженный кирпич	тыс.шт	1230	18,0	115,0	536,8	46,0	7,6
4.	ООО «Заводи хишти Бехзод»							
	Жженный кирпич	тыс.шт	-	535,0	177,0	-	267,5	88,5
5.	ООО «Вахдати Сомониён»							
	Тротуарная плитка	тыс.шт	133,1	68,2	173,0	166,7	96,2	375,7
	Цементблок	тыс.шт	-	12,5	0,5			
6.	ООО «Рохи дурахшони Сарбанд»							
						238,5	261,7	77,0

№	Перечень промышленных предприятий	Единица измерения	Производство продукции в натуральном виде			Производство продукции в денежном выражении (тыс. сомони)		
			По годам (за 3 года)			По годам (за 3 года)		
			2012	2013	2014	2012	2013	2014
	Песок	куб.мет.	750	2190	67214			
	Гравий	куб.мет.	958	1020	755			
7.	ООО «ИМОБ»							
	Гравий	куб.мет.	3890	3220	5302	161,9	133,3	183,7
	Песок	куб.мет.	1400	1088	1156			
8.	ООО «Нури рушд»							
	Жженный кирпич	тыс.шт	332,5	223,5	160,3	150,5	111,7	80,2
9.	ООО «Сафари»							
	Гравий	куб.мет.	3480	3575	3209	218,9	254,2	259,7
	Песок	куб.мет.	2480	2340	2696			
10	Завод по производству шпал							
	Производство шпал	тыс.шт	45,6	37,4	37,1	7116,1	5790,4	5800,0
11	Железная дорога Таджикистана							
	Гравий	куб.мет.	9280	11285	11316	173,8	189,9	193,8
	Песок	куб.мет.	749	239	432			
12	ООО «Техмаш»							
	Запасные части	шт.	-	815	463	-	353,3	73,2
13	ООО «Сементи рушди Хатлон»							
	цемент	Тонна	790	844	847	556,8	429,1	430,7
14	ООО «Лиен Шенг»							
	Жженный кирпич	тыс.шт	-	1420,0	2705,0	-	633,0	1266,5
15	ООО «Мухаммад Юсуф»							
	Цемент	тыс.шт	-	8,3	26,6	-	24,2	82,1
16	ООО «Холмуроди Кодир»							
	Цемент	тыс.шт	-	16,1	27,7	-	61,2	89,3
17	ООО «Субхи Сарбанд»							
	Хлопко-волокно	тонна	-	525	1486	-	4589,8	11844,7
	Хлопковые семена	Тонна	-	749	2273			
	тибит	Тонна	-	5	24			
18	ОАО «Нури»							
	Хлопковое масло	литр	4,3	5,6	0,5	9381758	11763639	14212558
	Жмых	кг	36,0	45,9	4,0			
19	ООО «Орди рушди Хатлон»							
	Мука	Тонна	-	-	-	649431	333753	263187
	Шелуха	Тонна	-	-	-			
	Мелкая пшеница	Тонна	-	-	-			
20	ООО «Нури Дилшод»							
	Мука	Тонна	158,4	160	-	111250	112150	114500
	Шелуха	Тонна	39,6	41,5	-			
21	ЧП «Гулматов Фирдавс»							
	Туалетная бумага	тыс.шт	102,2	102,7	3,0	205683	50000	12500

В промышленных предприятиях города работают 1966 человек (17,6% от общего количества трудоспособного населения), из них 421 (38%) женщин. Средняя заработная плата в промышленных предприятиях в 2014 году составила 320 сомони. Сумма налогов, поступивших в местный бюджет со стороны промышленных предприятий в 2014 году, составила всего 8 миллионов сомони (или 12% от общих доходов бюджета).

Все промышленные предприятия обеспечены постоянной электроэнергией и рабочей силой для осуществления регулярной деятельности, к сожалению, в некоторых предприятиях наблюдается нехватка квалифицированных специалистов.

Состояние промышленных предприятий. Промышленные предприятия оснащены производственной техникой, однако большинство из них изношено и не отвечает нынешним требованиям и это оказывает отрицательное воздействие на процесс производства. Следовательно, производимая продукция, не конкурентоспособна как на внутреннем рынке, так и на внешнем.

Состояние промышленных предприятий города Сарбанд

№	Перечень промышленных предприятий	Проектная мощность предприятия	Фактическая мощность предприятия	Пользователи продукции
1	ЗАО «Точик- Азот»			Население области
	Карбамид	192 тыс. тонн	200 тонн	
	Аммиак	121 тыс. тонн	100 тонн	
2	Каскад Вахшской ГЭС			Население области
	Производство электроэнергии	240 МГв/час	250 МГв/час	
3	ОАО «Массарат»			Население области
	Жженный кирпич	500 тыс. тонн	300 тыс.шт	
4	ООО «Заводы хишти Бехзод»			Население области
	Жженный кирпич	500 тыс. тонн	300 тыс.шт	
5	ООО «Вахдати Сомониён»			Население области
	Тротуарная плитка	200 тыс. тонн	180 тыс.шт	
	Бетонные лотки	100 дона	100 шт.	
6	ООО «Рохи дурахшони Сарбанд»			Внутренний рынок
	Песок	2000 м ³	1,500 м ³	
	Гравий	6000 м ³	5000 м ³	
7	ООО «ИМОБ»			Внутренний рынок
	Гравий	6000 м ³	5000 м ³	
	Песок	2000 м ³	1,500 м ³	
8	ООО «Нури рушд»			Внутренний и внешний рынок
	Жженный кирпич	500000 шт.	300000 шт.	
9	ООО «Сафари»			Внутренний и внешний рынок
	Гравий	4000 м ³	3000 м ³	
	Песок	3000 м ³	2,500 м ³	
10	ООО «Лиен- Шенг»			Внутренний и внешний рынок
	Жженный кирпич	3 млн. шт.	3 млн.шт	
11	Железные дороги Таджикистана			На нужды предприятия
	Гравий	6000 м ³	5000 м ³	
	Песок	2000 м ³	1,500 м ³	
12	Завод по производству шпал			На нужды предприятия
	Шпалы	50 тыс. тонн	40 тыс. тонн	
13	ООО «Сементи рушди Хатлон»			Внутренний и внешний рынок
	Цемент	21 тыс. тонн	14 тыс. тонн	
14	ООО «Мухаммад Юсуф»			Внутренний и внешний рынок
	Цементблок	30 тыс. тонн	25 тыс. тонн	
15	ООО «Холмуроди Кодир»			Внутренний и внешний рынок
	Цементблок	30 тыс. тонн	25 тыс. тонн	
16	ООО «Техмаш»			Внутренний и внешний рынок
	Запасные части	1000 шт.	700 шт.	
17	ОАО «Нури»			Внутренний и внешний рынок
	Хлопковое масло	100 тонн	30 тонн	
	Жмых	800 тонн	240 тонн	
18	ООО «Нури Дилшод»			Внутренний и внешний рынок
	Мука	21 тыс. тонн	-	
	Шелуха	2000 тонн	-	
19	ООО «Орди рушди Хатлон»			Внутренний и внешний рынок
	Мука	21 тыс. тонн	-	
	Шелуха	2000 тонн	-	
20	ООО «Субхи Сарбанд»			Внутренний и внешний рынок
	Хлопко-волокно	12 тыс. тонн	1486 тонн	
	Хлопковые семена		2273 тонн	
	Тибит		24 тонны	

Исходя из вышеуказанной информации, из общего количества предприятий 6 единиц не функционируют в полную мощность, в том числе ЗАО «Точик Азот» в связи с нерегулярной поставкой импортируемого природного газа, ООО «Орди руши Хатлон», ООО «Нури Дилшод» в связи с закрытием железной дороги в южной части Республики Таджикистан, ЧП «Гулматов Фирдавс», ООО «Нури» и ООО «Сарбанд силк» в связи с ограниченностью рынка сбыта, высоких производственных расходов (топливо и электроэнергия), изношенности технологического оборудования, сложности механизма получения банковских льготных кредитов (долгосрочных).

Потенциал. В настоящее время огромный потенциал города Сарбанд не используется в полной мере. В городе существует необходимость создания новых промышленных предприятий и цехов и обеспечение процесса поддержки развития предприятий, работающих на основе местного сырья, в том числе по переработке фруктов и овощей, молока и мяса, шерсти, кокона, производства кондитерских изделий, муки, хлопко-волокна, и усиления процесса производства строительных материалов.

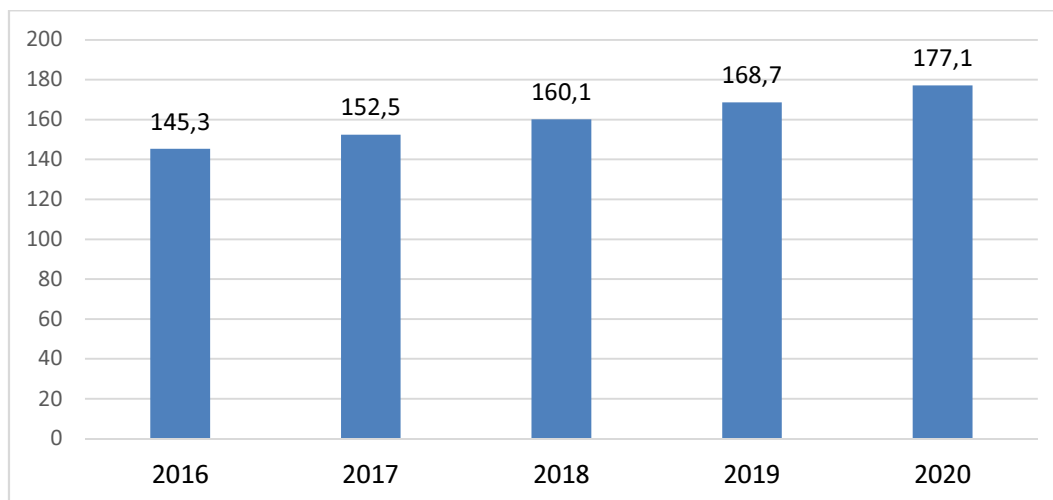
В целях дальнейшего развития промышленности в рамках Программы будут предприняты следующие меры:

- строительство новых предприятий с учетом местного сырья и потребительского рынка;
- налаживание производства новых видов продукции в действующих предприятиях города;
- поддержка инициатив предпринимателей и частного сектора с целью создания и развития промышленного производства.

Перспективы. В соответствии с Планом действий по созданию промышленных предприятий в республике Таджикистан на 2012-2014 гг. (утвержден постановлением Правительства Республики Таджикистан от 12 апреля 2012 года, №175) в городе Сарбанд предусматривается создание 6 промышленных предприятий. В то же время, в Программе предусматривается сдача в эксплуатацию 42 малых и средних производственных предприятий.

Объем производства хлопко-волокна в 2014 году составил 2195 тонн, а в 2020 году планируется довести объем до 3000 тонн.

Диаграмма №2. Прогнозный показатель объема производства промышленной продукции на 2016-2020 гг. (млн. сомони)



Согласно прогнозным показателям развития ИОГВ города Сарбанд, предусматривается рост объема производства промышленной продукции в 2020 году по сравнению с 2014 годом на 127,5% за счет задействования новых промышленных мощностей и использования совре-

менных технологий по переработке местного сырья. Объем производства промышленной продукции будет доведен до 177,1 миллионов сомони.

Прогнозный план объема производства промышленной продукции г. Сарбанд по основным видам продукции за 2016-2018 гг. (в натуральном выражении)

Показатели	2014 г. отчет	2015 г. оценка	Параметры прогноза			2018 г. в % по сравнению с 2014 г.
			2016 г.	2017 г.	2018 г.	
Промышленность						
Каскад Вашской ГЭС (Сарбанд и Перепадная) Млн. кВт/с	1084930,3	1160440,5	1201360,6	1208420,4	1210690,4	112
ООО КМС «Нури рушд» Жженный кирпич (тыс.шт)	223,5	228,0	232,6	237,3	242,1	108,3
ЖБИ «Мадад»						
Гравий м ³	33830	34506	35196	35899	36616	108,2
Песок м ³	1333	1360	1387	1414	1428	108,2
ОАО «Масаррат» Жженный кирпич (тыс.шт)	18,0	19,0	20,0	21,0	22,0	122,2
ООО Кирпичный завод «Бехзод» - жженный кирпич, тыс.шт	537,0	617,0	710,0	816,0	980,0	182,0
ООО «Сафари» Гравий м ³	3575	3718	3866	4020	4180	116,9
Чистый песок м ³	2390	2485	2547	2648	2753	115,1
Завод по производству шпал Шпалы (тыс. шт.)	37,4	37,7	38,0	38,4	38,9	104
Железные дороги Таджикистана Гравий м ³	11285	11567	11856	12093	12335	109,3
Песок м ³	239	245	250	255	260	108,8
ООО «Вахдати Сомониён» Тротуарная плитка, тыс.шт	41,4	41,8	42,5	43	43,9	106
Цемент, тыс.шт	12,5	12,8	13,0	13,1	13,3	106,4
ЧП «Гулматов Фирдавс» Туалетная бумага (тыс.штук)	102,7	103,7	104	104,7	105	102,2
Рохи дурахшон Гравий м ³	1020	1040	1060	1081	1100	107,8
Песок м ³	2190	2234	2279	2325	2372	108,3
Оптим-смесь м ³	641	660	682	703	725	113
ООО «Нури Дилшод» Мука (тонна)	160	161	162	163	164	102,5
Шелуха (тонна)	41,5	42	42,5	43	43,5	104,8
ООО «Сементи Руши Хатлон» Цемент (тонна)	869	895	921	948	976	112
ОАО «Нури» Хлопковое масло (литр)	5,6	5,8	6,0	6,2	6,4	114,3
Жмых	45,9	47,3	48,7	50,1	51,6	112,4
ООО «Техмаш» Запасные части (шт.)	815	823	831	840	848	104
ООО «Мухаммад Юсуф» Цемент блок (тыс.шт)	8,3	8,5	9,0	9,2	9,5	114,5
ООО «Лиен-шенг» Жженный кирпич (тыс.шт)	1420,0	1463,0	1506,9	1552,1	1598,6	112,6
ООО «Холмуроди Кодир» Цемент (тыс.шт)	16,1	16,4	16,7	17,0	17,5	108,7
ООО «Субхи Сарбанд» Хлопко-волокно (тонна)	525	577,6	635,3	699,2	769,1	146,5
Хлопковые семена (тонна)	749	823,9	906,3	997	1097	146,5
Тибит (тонна)	5	5,6	6	6,7	7,3	146

Прогнозные показатели создания новых рабочих мест в г. Сарбанд за 2016-2018

Показатели	2014 г. отчет	2015 г. оценка	Прогноз			2018 г. в % по сравнению с 2014 г.
			2016 г.	2017 г.	2018 г.	
Создание новых рабочих мест - всего (рабочие места)	1560	1576	1592	1608	1624	104
В том числе:						
-новое строительство	1460	1475	1490	1505	1520	104,1
-модернизация и расширение существующих предприятий	100	101	102	103	104	104

2.2. Сельское хозяйство

Город Сарбанд считается одним из агропромышленных городов Хатлонской области, его роль в экономическом развитии и обеспечении промышленных предприятий местным сырьем и продовольственной безопасности значительна.

В сельских джамоатах дехкане в основном занимаются производством хлопка, зерновых, овощей, картофеля, бахчевых, мёда, корма для животных, а также садоводством, выращиванием шелковичных червей, рыбоводством. Более 9,7 процентов трудоспособного населения, проживающего в сельской местности, осуществляет деятельность в сельскохозяйственной отрасли. Население села получает большую часть доходов за счет продажи хлопка, овощной продукции, бахчевых, фруктов и зерновых.

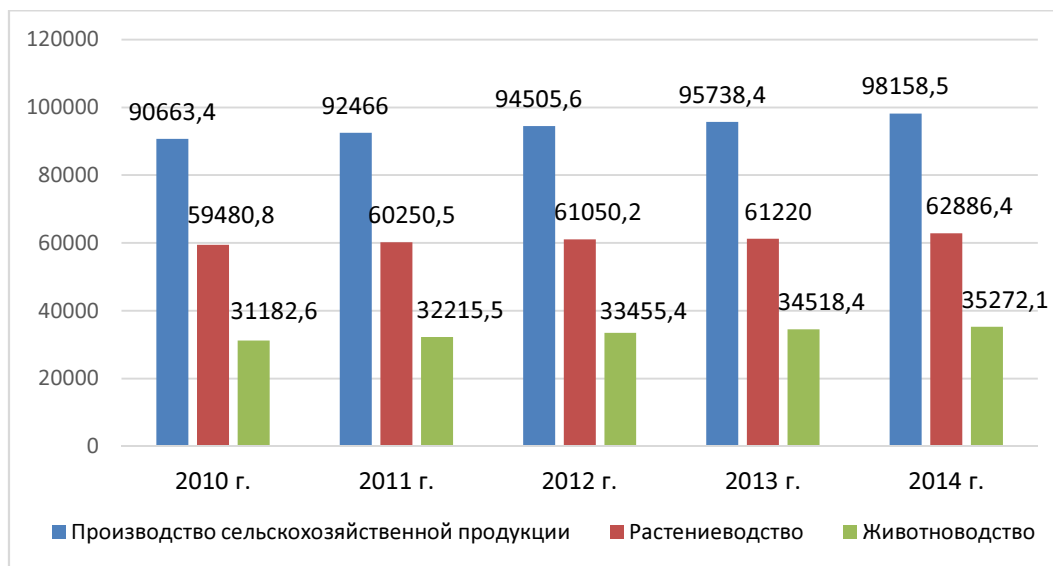
Основными производителями сельскохозяйственной продукции в городе считаются дехканские хозяйства, домашние и индивидуальные хозяйства.

Производство сельскохозяйственной продукции в городе Сарбанд

	Показатели	Единица измерения	2010 год	2011 год	2012 год	2013 год	2014 год
	Объем сельскохозяйственной продукции	тыс. сомони	90663,4	92466	94505,6	95738,4	98158,5
	В том числе: растениеводство	тыс. сомони	59480,8	60250,5	61050,2	61220	62886,4
	Животноводство	тыс. сомони	31182,6	32215,5	33455,4	34518,4	35272,1
1.	Зерновые	тонна	1829	1472	1172	1457	1512
	Площадь посева	га	517	402	320	276	318
	Урожайность	центнер	31,6	28,9	33,4	49,4	49,4
2	Хлопок	тонна	1876	2230	2231	2232	2195
	Площадь посева	га	812	900	900	900	900
	Урожайность	ц/га	23,1	24,7	24,8	24,8	24,4
3	Овощи	тонна	1200	1300	1518	1669	1886
	Площадь посева	га	60	60	70	77	82
	Урожайность	ц/га	200	216,7	216,9	217	230
4	Картофель	тонна	240	300	500	520	540
	Площадь посева	га	12	15	25	26	18
	Урожайность	центнер	200	200	200	200	220
5	Фрукты	тонна	45	46	55	80	110
	Урожайность	центнер	33	35	47	61,3	64
6	Корма для животных	тонна	1886	2057	2180	2680	3082
	Площадь посева	га	38	40	47	47	47
7	Бахчевые	тонна	1005	1005	1478	1479	2516
	Площадь посева	га	52	34	50	50	85
	Урожайность	центнер	202,9	295,6	295,6	295,7	296
1	Мясо	тонна	17	18	19,4	19,6	19,6
2	Молоко	тонна	157	168	170	180	180
3	Яйца	тыс. шт	1604	2892	3202	3105	3204
4	Мёд	тонна	0,4	0,5	0,5	0,7	0,8
5	Кокконы	тонна	5,1	5,2	5,4	5,5	4,5
6	Рыба	тонна	-	-	8	12	18

Согласно официальным данным в 2014 году объем производства сельскохозяйственной продукции города в масштабе области составил 3,1 %, в том числе картофеля –0,6%, хлопка –1,33%, овощей –1,1%, фруктов –0,3%, пшеницы –1,01%, бахчевых–0,4%, молока–0,57%, мяса–0,61%, мёда – 0,2%, яиц–7,9%, кокон–0,41%, шерсти–0,22% и рыбы–0,6%. По объему производства различной продукции сельского хозяйства в 2014 году на каждого человека приходится 548 кг зерновых, 375 кг овощей, 65,2 кг картофеля и 258 литров молока.

Объем производства сельскохозяйственной продукции по всем формам хозяйствования за 2010-2014 гг. (тыс. сомони)



В случае принятия необходимых мер с целью возвращения в сельскохозяйственный оборот неиспользуемых земель и освоения новых земель для посева сельскохозяйственных культур, возможно увеличение объема производства сельскохозяйственной продукции.

Система управления сельскохозяйственной отраслью. В городе Сарбанд осуществляют деятельность 1 государственное сельскохозяйственное предприятие, 79 дехканских (фермерских) хозяйств, 4 производственных кооператива, 9 рыбоводческих хозяйств, 3895 домашних хозяйств. Из общего количества этих хозяйств 5 возглавляются женщинами.

Доступ к сельскохозяйственной технике. Обеспеченность современной техникой играет важную роль в развитии сельского хозяйства. В сельскохозяйственной отрасли зарегистрированы 94 единицы тракторов, из общего количества существующих тракторов 11,7% - гусеничные трактора (11 единиц), 23,4% - междурядные трактора (22 единицы) и 64,5% - транспортные трактора (61 единица). Кроме того, на балансе дехканских хозяйств находятся 9 тракторных прицепов, из них 7 единиц (78%) находятся в рабочем состоянии. У населения, предприятий и хозяйств имеется 153 единицы техники и оборудования, из них 58,8% находятся в рабочем состоянии (90 единиц) и 41,2% (63 единицы) в нерабочем состоянии.

Количество тракторов у населения и хозяйств города Сарбанд

№	Виды тракторов	Количество	Готовые	Готовность (%)
1	Гусеничные	11	5	45,0
2	Междурядные, колесные	22	16	72,0
3	Колесный транспорт	61	40	66,0
	Итого:	94	61	65,0

Нехватка техники является причиной снижения уровня доходов хозяйств. В течение последних 20 лет в дехканские хозяйства поступило всего лишь 5 единиц колесных тракторов, и на каждый ввезенный трактор приходится 288,8 гектаров пахотных земель.

Одним из способов укрепления материальной и технической базы отрасли является расширение доступа к лизинговым услугам.

Существующие проблемы: отсутствие центра технического обслуживания для ремонта техники, слабая материально-техническая база и отсутствие парка тракторов, нехватка запасных частей, горюче-смазочных материалов, использование существующей техники и оборудования больше установленного срока (истечение срока амортизации техники), отсутствие лизинговых организаций, слабое обеспечение современной техникой и оборудованием.

Использование земель. По состоянию на 1 января 2015 года общая площадь сельскохозяйственных земель города Сарбанд составляет 1601 гектаров, из них 98,3%, или 1574 га орошаемые земли.

Общая структура использования земель города Сарбанд



Площадь посева сельхозкультур по видам в 2014 г. (в %)



Из общих резервов пахотных земель, имеющих в городе в 2014 году, учитывая все формы хозяйствования (приусадебные участки населения и президентские земли (179 га), на площади 1456 гектаров проведен посев культур, что по сравнению с прошлым годом больше на 45 гектаров. Из общей площади проведенного посева, площадь посева зерновых составля-

ет 318 гектаров, хлопка - 900 гектаров, картофеля - 18 гектаров, овощей - 82 гектара, бахчевых - 85 гектаров, масленичных культур (подсолнух) - 6 гектаров и площадь посева корма для животных - 47 гектаров.

По состоянию на 1 января 2015 года на каждого жителя города в среднем приходится 0,038 га пахотных земель и данный показатель ежегодно увеличивается.

Растениеводство. Общий объем производства продукции в сфере растениеводства во всех категориях хозяйств города в 2014 году составил 62,8 млн. сомони, что по сравнению с показателями 2012 года больше на 7,6%. Анализ показал, что объем производства продукции растениеводства в последние годы растет, урожайность с каждого гектара земли, за исключением урожая картофеля и бахчевых, сравнительно увеличилась. В 2014 году по сравнению с 2012 годом производство зерновых увеличилось на 29%, овощей на 24,2%. Однако, увеличение объема продукции зерноводства и овощей было обеспечено за счет проведения повторного посева. В результате чего, только в 2014 году за счет повторного посева (только в домашних хозяйствах) произведено дополнительно 3,4 тыс. тонн зерновых, 3,68 тыс. тонн овощей.

Производство продукции растениеводства во всех формах хозяйствования

Показатели	В натуральном виде (тонна)			В денежной форме по текущим ценам 2014 г. (тыс. сомони)		
	2012 год	2013 год	2014 год	2012 год	2013 год	2014 год
Зерновые	1172	1457	1512	2461,2	2039,8	2116,8
Овощи	1518	1669	1886	3795	2336,6	2829
Картофель	500	520	540	1050	780	633,6
Фрукты	55	80	110	214,5	232	308
Корм для животных	2180	2680	3082	1054	4824	8321,4

Картофелеводство. Объем производства картофеля в 2014 году составил 540 тонн по сравнению с 2013 годом (520 тонн) увеличился на 3,8 % и по сравнению с 2012 г. (500 тонн) на 8%.

Подобная тенденция связана с устойчивым развитием данной отрасли. Необходимо отметить, что, несмотря на сокращение площади посева картофеля в 2014 году на 8 га, урожайность удалось повысить на 20 ц/га за счет использования современных агротехнических мероприятий и качественных семян, тем не менее, объем производимого картофеля не в состоянии полностью удовлетворить потребность населения.

Хлопководство. Хлопководство является одной из приоритетных и специализированных отраслей города, доля, которой, в структуре площади посева, составляет 54,1%. Выращиванием хлопка занимаются коллективные, дехканские и индивидуальные хозяйства. В практике хозяйственной деятельности хлопководческие хозяйства в основном используют такие сорта как «Флора», «Сорбон», «Кармен», «Хучанд-0,5» и «Авесто».

Показатели сферы хлопководства города Сарбанд

Годы	Площадь (га)	Урожайность, ц/га	Производство, тонна
2010	812	23,1	1871
2011	900	24,7	2230
2012	900	24,8	2231
2013	900	24,8	2232
2014	900	24,4	2195

В период с 2011 года наблюдается устойчивое увеличение производства хлопка в среднем на 2,4%, однако в 2014 году, по сравнению с предыдущим годом, урожайность сократи-

лась на 1,6%, что повлекло сокращение производства на 1,7% и, соответственно, сокращение доходов работников сельского хозяйства. Факторы, оказавшие влияние на сокращение производства хлопка это несвоевременное проведение анализа почвы, отсутствие карты почвы сельскохозяйственных площадей, слабое использование севооборота, колебание цен на хлопок, повышение цен на минеральные удобрения и топливо, увеличение задолженности хозяйств и отсутствие заинтересованности дехканских хозяйств в выращивании хлопка.

В климатических условиях города существует возможность получить до 30-40 центнеров урожая хлопка. В городе есть дехканские хозяйства, которые довели урожайность хлопка до 36,4 центнеров и получили большие доходы.

Зерновые. В городе 18,2% от площади посева выделено на выращивание зерновых, в том числе пшеницы, ржи, фасоли, кукурузы. В структуре посева зерновых 84% занимает посев пшеницы. В городе доля домашних хозяйств, выращивающих пшеницу на своих землях, составляет 58 процентов.

В 2014 году по сравнению с 2012 годом производство зерновых увеличилось на 29 процентов, площадь их посева сократилась на 0,6 процентов. Наряду с выращиванием хлопка и зерновых, овощеводство, выращивание бахчевых и садоводство также считаются приоритетными направлениями для города.

Овощеводство. В городе посев овощей направлен на обеспечение внутреннего рынка свежими продуктами питания. Выращиванием овощей в основном занимаются домашние и дехканские хозяйства, из посаженных культур 31% приходится на домашние хозяйства и 69% на население. В 2014 году по сравнению с 2012 годом площадь посева овощей увеличилась на 3,7%, производство овощей увеличилось на 15,3%, урожайность на 19,8%.

Население в основном занимается выращиванием моркови, лука, помидоров, огурцов, перца, капусты и тыквы, что является источником доходов для части населения. Населенные пункты города, занимающиеся овощеводством, это в основном сельские джамоаты «Гулистон» и «Вахдат», где овощи выращиваются на площади 100 гектаров .

С целью обеспечения населения собственной продукцией и предотвращения повышения цен на рынке ежегодно предусматривается рост объема производства продукции растениеводства.

Причина слабого развития сельскохозяйственной отрасли в частности растениеводства связана со следующими факторами, в том числе с отсутствием предприятий по переработке сельскохозяйственной продукции, ограничением доступа фермерских хозяйств к льготным долгосрочным кредитам, низким уровнем услуг и плохим состоянием инфраструктуры в хозяйствах, в частности в системе недостаточного обеспечения ирригационной водой и местных дорог, задолженности дехканских хозяйств, отсутствие поддержки инициатив дехкан по производству продукции, отсутствие гарантии свободы дехканским хозяйствам в выборе культуры для посева.

Садоводство. Садоводство является одним из приоритетных отраслей сельского хозяйства. Данная отрасль также имеет стратегический характер, поскольку она играет ключевую роль в увеличении объема свежих фруктов и продуктов их переработки, такие как сухофрукты, соки нектары во внутреннем и внешнем рынке и является источников экспорта и обеспечению постоянными рабочими местами населения города. Благоприятный климат региона позволяет увеличить площадь садов за счет высокоурожайных саженцев, в частности субтропических фруктов и полностью удовлетворить потребности внутреннего и внешнего рынка собственными фруктами. Ежедневно растущая потребность во фруктах и в строительных материалах, в частности в древесине (за счет посадки деревьев) вносит свой вклад в ускорении решения социально-экономических вопросов села и требует развития садоводства в будущем. В течение 2010-2014 гг. в хозяйствах города создано более 200 га новых садов плодоносящих и тенистых деревьев, что создаст большие возможности для увеличения про-

изводства фруктов и обеспечения населения в будущем. Садоводческие хозяйства города из фруктовых деревьев больше всего занимаются выращиванием граната, абрикоса, миндаля, персика, сливы, груши, хурмы и из неплодоносящих деревьев выращиванием тополя и ивы. Цитрусовые и субтропические деревья составляют 1,2%, сады - 66,1 %, шелковичные деревья - 7,6%, и виноградники - 24,7% от общей площади многолетних деревьев в городе.

В последние годы неиспользование ядохимикатов и отсутствие агротехнических мер против различных насекомых вредителей привело к уничтожению садов и виноградников в городе и к снижению их урожайности.

С целью дальнейшего развития сельского хозяйства и на этой основе налаживания переработки сельскохозяйственной продукции в 2014 году на территории города предусматривается строительство 1 нового малого предприятия по переработке фруктов и овощей.

Система орошения сельскохозяйственных земель. Обеспечение ирригационной воды возложено на Участок водопользования города Сарбанд, который находится в подчинении Межрайонного управления мелиорации и ирригации Бохтарского района, в котором работают 11 человек, в том числе 1 специалист из инженерно-технического персонала и 8 работников насосных станций. В распоряжении указанного предприятия находятся 5 единиц изношенных экскаваторов марки Э-652, 1 единица бульдозера марки К-701, 1 единица трейлера марки К-700, 24 единицы грузовых автомашин марок ГАЗ 52 и ГАЗ 53 производства 1975-1980 гг., большинство из которых вышли из строя. Следовательно, необходимо укрепить материально-техническую базу данного предприятия с помощью приобретения необходимых технических средств, в том числе 3 единиц экскаватора марки «Хундай», 3 единиц бульдозер «Т-130», 1 подъемный кран «Коматсу», 3 единицы насосного агрегата марки НДН-24 с электродвигателем и строительства места для хранения машин и механизмов. Данная организация оказывает услуги на основе договора 8 дехканским хозяйствам и населению 2 поселковым джамоатам (джамоаты Гулистон и Вахдат) в области обеспечения ирригационной водой, ремонта объектов, дренажных каналов и коллекторов, и ирригационных сетей, в том числе с целью улучшения мелиоративными состоянию 1574 гектара земли. На территории города находится 1 насосная станция, в том числе на балансе данной организации находится 1 насосная станция «Окгаза 4А», с 8 агрегатами, построенной в 1978 году. В настоящее время всего 7 агрегатов находятся в рабочем состоянии, 1 единица изношена и вышла из строя. Кроме того, на территории хозяйств города Сарбанд имеется 99,54 км оросительных сетей – каналов (23,34 км каналов – межхозяйственных сетей и 76,2 км каналов – внутривозделных сетей) и 47 гидротехнических объектов (распределительные ворота на канале СМК и 8 точек для измерения воды). Протяженность наземных каналов составляет 68,1 км, протяженность бетонных каналов - 7 км и протяженность лотков ирригационной воды - 1,15 км. В хозяйствах города Сарбанд дренажные каналы и коллекторы отсутствуют. Решение проблем с обеспечением ирригационной воды сможет содействовать росту объема производства сельскохозяйственной продукции и обеспечению населения сельской местности постоянной работой.

Состояние насосных станций в сфере сельского хозяйства

Название насосных станций	Всего	Фактическое состояние	Техническое состояние	Площадь орошаемых земель (га)
Гулистон	8	Работают 7 агрегатов	Требуется ремонт	1200

Дальнейшее развитие садоводства и виноградарства в городе зависит от освоения новых земель, и проведение ремонта и восстановления насосных агрегатов «Окгаза 4А» и восстановления объектов водоснабжения сможет способствовать освоению 34 га земель территории сельского джамоата «Вахдат» города и 17 гектара земель расположенных в местечке Гулистон, кроме того, 3430 человек также будут обеспечены водой. Тем не менее, для этого необходимо провести ремонт и восстановление двух насосов местечка Гулистон, наряду с этим в джамоате Вахдат необходимо восстановить лотковой сети водоснабжения Загерти и отремонтировать 1 (одну) насосную станцию №3 (насос марки 24 НДМ) и провести очистку

14,9 км лотков и дренажных каналов. В результате, более 250 га земель будут обеспечены орошением для сельскохозяйственного использования. Кроме того, следует отметить, что в настоящее время большая часть существующих каналов требует цементирования, в результате, увеличивается потеря воды, что приводит к повышению уровня грунтовых вод на землях. Подобная ситуация может оказать отрицательное воздействие на увеличение площади неиспользуемых земель. В связи с изношенностью насосных агрегатов (в настоящее время из 8 агрегатов работают 7 единиц), и не проведения очистки каналов в течение долгих лет из года в год ухудшается ситуация с обеспечением ирригационной воды.

В результате очистки 4,7 км сети водоснабжения СМК, 0,8 км и 1,5 км лотковых сетей КС и АВМ1, АВМ2, САВМ1, САВМ2, 5ХА1, 4ХА1, Р1 и восстановления 15 км арыков и дренажных каналов в джамоате «Вахдат» города более 50 гектара земель будут возвращены в использование.

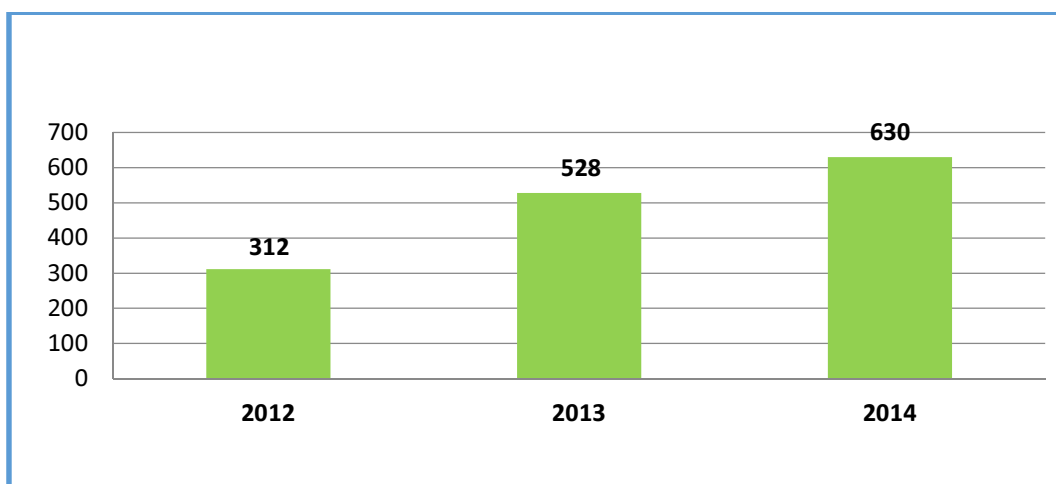
В целях обеспечения орошаемых земель постоянной ирригационной водой Участку водопользования города Сарбанд за счет местного бюджета в 2014 году выделено 10,0 сомони, в 2013 году – 60,0 тысячи сомони и в 2012 году - 35,0 тысячи сомони. Этих средств не хватает для проведения ремонта и реконструкции оросительных механизмов, очистки оросительных сетей от наносов, что не в состоянии полностью удовлетворить сегодняшние потребности.

Со стороны дехканских хозяйств города использование ирригационной воды с помощью каналов не налажено соответствующим образом, и в большинстве случаев осуществляется своевольная врезка в каналы без согласования, в целом эти действия приводят к большим потерям ирригационной воды. В результате, повышается уровень грунтовых вод, что становится причиной ухудшения мелиоративного состояния земель. Согласно мнению местных специалистов уровень потерь и испарения воды в городе в среднем составляет 0,63 процента.

Основная причина ухудшения мелиоративного состояния земель это несвоевременное проведение мелиоративных мероприятий (отсутствие очистки оросительных сетей) и ограниченность финансовых средств.

В течение последних трех лет (в течение 2012-2014) более 1457 га сельскохозяйственных орошаемых земель города в результате проведения очистки дренажных каналов и коллекторов были переведены в удовлетворительное мелиоративное состояние. Расходы средств в данном направлении за три года за счет местного бюджета составили 104,9 тысячи сомони, плата за услуги водоснабжения - 461,2 тысячи сомони и самофинансирование хозяйств - 118,1 тысячи сомони.

Улучшение мелиоративного состояния земель г. Сарбанд за 2012-2014 (гектар)



Согласно установленным гидротехническим нормам раз в три года дренажные каналы и коллекторы очищаются от глины, с тем, чтобы сохранять земли в хорошем мелиоративном состоянии. Однако данная норма не всегда соблюдается.

С целью улучшения мелиоративного состояния земель, очистки дренажных каналов и коллекторов со стороны исполнительного органа государственной власти города на 2013-2014 разработан и утвержден план мероприятий.

*Основные объекты водоснабжения, находящиеся
на балансе предприятий водоснабжения города Сарбанд*

№	Перечень каналов	Площадь посева (га)	Протяженность каналов	
			км	Из них очищенные (км)
1.	СМК	574	3,2	2,1
2.	КС	-	2	1,4
3.	Р1	302	2,3	2
4.	АВ 1	407	2,4	1,4
5.	АВ 2	85	1	0,5
6.	6ХА1	33	0,32	0,18
Всего:		1574	12,52	8,12 (8,1%)

По состоянию на 01.01.2015 года более 8,12 км или 8,1% площади оросительных сетей очищено. В случае ремонта остальных каналов, насосных станций, очистки и восстановления внутрихозяйственных и межхозяйственных оросительных сетей у городе будут созданы 2531 новых рабочих мест, производство сельскохозяйственной продукции удвоится, и увеличатся доходы хозяйств, урожайность культур увеличится примерно до 9,4% и экономическая эффективность сельскохозяйственного сектора города составит более 4,7 млн. сомони.

Животноводство. Животноводство является одним из важных направлений сельскохозяйственной отрасли, удельный вес, которого в валовом сельскохозяйственном продукте города составляет 35,7%. В 2014 году, сельскохозяйственные предприятия города Сарбанд за счет животноводства произвели продукцию на 35,2 млн. сомони, что по сравнению с 2012 годом больше на 8,3 процента.

Объем производства животноводческой продукции за 2012-2014 гг.

Перечень продукции	Единица измерения	Годы		2014 г. в сравнении с 2012 г. (%)
		2012	2014	
Мясо, в живом весе	тонна	19,4	19,6	101
Молоко	тонна	170	180	106
Яйца	тыс. шт	3202	3204	100
Мёд	тонна	0,5	0,8	160
Шерсть	тонна	2,1	3	142
Рыбы	тонна	8	18	225

Продажа животных и птиц в городе полностью осуществляется домашними хозяйствами.

Общее поголовье животных во всех формах хозяйствования (голов)

Показатели	2011 год	2012 год	2013 год	2014 год	2014 г. в сравн. с 2011 г. в %
1. Крупные животные	5820	5880	6664	6666	1,4
2. Козы и овцы	25100	25650	26741	26796	6,7
3. Птицы	64700	64950	65236	65780	1,6
4. Лошади	205	206	208	210	2,4

В последние годы, животноводство способствует развитию сельского хозяйства города. Однако для дальнейшего роста объема производства продукции животноводства необходимо увеличить в хозяйствах площадь посева корма для животных и масленичных растений для корма. Кроме того, необходимо создание базы племенных животных на специализированных хозяйствах для улучшения племенных качеств животных, обеспечение зимними и летними пастбищами, увеличение поголовья животных в тех хозяйствах, где сократилось поголовье, создание благоприятных условий для развития животноводства в частном секторе. В городе Сарбанд имеются хорошие условия для развития животноводства и создания кормовой базы, поскольку 38% от общей площади сельскохозяйственных земель состоят из пастбищ.

Основная проблема животноводческих хозяйств это отсутствие малых предприятий по переработке молочной продукции. Создание предприятия по переработке молочной продукции и шерсти с учетом использования местного сырья является одним из основных направлений Программы развития города.

Переработка кожи и шерсти. Развитие сферы переработки продукции животноводства (кожи и шерсти) с учетом использования существующего источника местного сырья с целью создания добавленной стоимости производимой продукции, и за этот счет пополнения местного бюджета, обеспечения внутреннего рынка и повышения экспортного потенциала города, создания новых рабочих мест, что будет содействовать снижению уровня бедности, имеет большую экономическую важность.

Анализы показывают, что большое количество кожи и шерсти в городе не используется из-за отсутствия пунктов приёма и переработки. С этой целью на национальном уровне утверждена «Программа полной переработки сырья животных (кожи и шерсти) в Республике Таджикистан», в рамках которой предусматривается организация пунктов приёма сырья животных (кожа и шерсть) в течение 2016-2020 гг., увеличение производства и сбора сырья животных в животноводческих районах республики за счет средств местного бюджета, привлечения иностранного капитала и “Таджикпотребсоюз”-а.

Птицеводство. В общественном секторе и населения зарегистрировано 65780 голов птиц, из них 39,5 % относятся общественным хозяйствам и 60,5 % населению. С целью развития птицеводства утверждено Постановление Правительства Республики Таджикистан от 03.10.2006 №451 «Об утверждении Программы развития птицеводства в Республике Таджикистан на 2007 – 2015 годы», на основе которого город с привлечением внутренних и внешних инвестиций организована птицеводческая фабрика «Мурги Порсиён». Ежегодно в этой фабрике производятся яйца в количестве 3-3,2 млн. штук.

Пчеловодство. Пчеловодство является одним из малозатратных и прибыльных отраслей сельского хозяйства. Климат города Сарбанд способствует развитию пчеловодства, а существующие резервы медоносных растений позволит увеличить количества пчелиных семейств, и удвоить производство мёда. В последние годы данная сфера в городе развивается, и производство постепенно увеличивается. Производство мёда с 0,5 тонн 2012 года доведено до 0,8 тонн в 2014 году, данный показатель больше на 0,3 тонн или на 60%.

Увеличение производства мёда в течение последующих пяти лет является одним из основных направлений Программы развития города Сарбанд. В то же время в целях обеспечения выполнения «Программы восстановления и дальнейшего развития пчеловодства в Республике Таджикистан» налажено разведение пчелиных семейств и согласно ему в последующие годы предусматривается увеличение пчелиных семейств.

Ветеринария. Развитие животноводства и птицеводства зависит от качественных ветеринарных услуг с целью своевременной профилактики инфекционных заболеваний.

На территории сельских джамоатов «Гулистон» и «Вахдат»-и города функционируют 2 пункта искусственного осеменения. Основная проблема, наблюдаемая в данном направле-

нии, это отсутствие лаборатории, современной ветеринарной клиники и отсутствие специальных пунктов убой животных.

В городе и сёлах наблюдаются отдельные случаи заболеваний эмкор, лептоспироз, бешенства, ящура и гемоспоридиозы среди крупного рогатого скота, оспа, пневмония среди мелкого рогатого скота и чума среди домашних птиц. Биологические материалы для профилактики инфекционных болезней среди животных: сибирская язва-100%, ящур - 10-12 %, туберкулин ППД для диагностики туберкулёза - 100 %, вакцина для профилактики болезни суставов крупных животных - 100% выделяются за счет республиканских эпизоотических средств.

По инициативе и при непосредственной поддержке международной организации Сельскохозяйственной и продовольственной программы ООН (FAO), на основе двухстороннего договора будут предоставлены вакцины для профилактики болезни суставов среди мелких животных.

Основная проблема, наблюдаемая в данном направлении, прежде всего, это отсутствие современной ветеринарной лаборатории, яма Бекаре, недостаточность пунктов искусственного осеменения животных и ветеринарные клиники, нехватка ветеринарных инструментов и оборудования, недостаточное количество ветеринарных аптек, высокие цены на лекарства, трудности с доступом к некоторым лекарствам и пр.

Кроме того, в городе Сарбанд и в окрестностях нет пункта обеззараживания животных (для сжигания и мытья животных, в частности для инфицированных животных). Из-за отсутствия таких пунктов, проблемы возникшие в животноводческих хозяйствах не находят своего решения. В то же время, в последние годы на территории города наблюдается рост численности бродячих собак, что приводит к распространению бешенства. В течение последних трех лет 26 человек пострадали от укусов бродячих собак. Следовательно, на уровне сельских джамоатов необходимо организовать специальные пункты обеззараживания бродячих собак. Кроме того, на территории сельских джамоатов города ни один из существующих рынков животных не отвечает стандартным требованиям. С этой точки зрения, организация ветеринарной лаборатории, отвечающей современным требованиям на территории существующих рынков, считается целесообразным.

С целью организации на высоком уровне ветеринарных услуг, предотвращения падежа животных и птиц за счет инфекционных, инвазионных, паразитарных болезней среди общественных и частных животных необходимо провести большую работу. В том числе, организация специальных мест для убой мясных животных, с целью уничтожения крови и других ненужных отходов и тем самым сохранения чистоты окружающей среды.

С целью устранения данной проблемы, и необходимо организовать пункт для сжигания животных и оснащения современным оборудованием (крематорий).

В то же время, данная мера может способствовать сжиганию некачественной продукции животных и птиц, продовольствия снятые с продажи при проведении совместных рейдов контролирующих организаций.

Конечно, недостаточность финансирования не дает возможности своевременно решать возникающие проблемы в данной отрасли, которые связаны с профилактикой инфекционных болезней среди общественных и частных животных, улучшением племенных качеств, пропаганды и распространения передовой практики и реализация научных достижений в сфере ветеринарии.

Основная цель отрасли в течение последующих пяти лет это неукоснительное увеличение производства сельскохозяйственной продукции для обеспечения большего количества промышленных предприятий города местным сырьем и обеспечения продовольственной безопасности. Основная цель в течение 5 последующих лет это улучшение мелиоративного состояния орошаемых земель, расширение площади посева сельскохозяйственных культур, развития сферы хлопководства, овощеводства, животноводства, пчеловодства и рыбоводства.

В соответствии с прогнозными показателями, общий объем сельскохозяйственной продукции до 2020 года должно быть доведено до 139,2 млн. сомони. Его рост по сравнению с показателями 2014 года составляет 35 процента.

*Прогнозные показатели развития сельского хозяйства города Сарбанд
на 2016-2020 годы (тыс. сомони)*

Показатели	2014 отчет	2015 оценка	Параметры прогноза					2020 в % сравн. с2014
			2016 г.	2017 г.	2018 г.	2019 г.	2020 г.	
Объем сельхозпродукции – всего:	98158,6	101211,3	106271,8	111585,4	116048,8	121851,2	126725,2	129,1
В том числе:								
Растениеводство	62886,4	64093,2	67297,8	70662,7	74195,8	77905,6	81021,8	128,8
Животноводство	35272,1	37118,1	38974	40922,7	41853	43945,6	45703,4	129,5

Урожайность культур и объем производства валового сельскохозяйственного продукта по видам продукции и отраслей на 2016– 2018 годы (в натуральном исчислении)

Показатели	2014 оценка	2015 оценка	Прогноз	Параметры прогноза		2018 г. в % по сравн. с 2014 г.
			2016	2017	2018	
Хозяйства всех форм собственности						
Растениеводство						
Пахотные земли – тысячи га	2362	2403	2455	2483	2520	107
В том числе: орошаемые	2332	2376	2428	2456	2493	107
Общие посевные земли с распределением культур	2362	2403	2455	2483	2520	107
Зерновые – тысячи га	651	685	700	710	715	110
В том числе пшеница – тысячи га	576	585	591	600	607	105,3
Хлопок – тысячи га	900	900	910	910	920	102,2
Картофель - тысячи га	70	73	80	84	90	129
Овощи – тысячи га	303	305	310	317	325	107,2
Бахчевые – тысячи га	98	99	101	104	108	110
Семенные овощи – тысячи га	-					
Кормовые культуры – тысячи га	334	336	348	351	355	106,2
Площадь фруктовых деревьев – тысячи га						
Урожайность сельскохозяйственных культур						
Зерновые – ц/га	67,5	66,8	67,1	67,1	67,5	100
В том числе пшеница – ц/га	52	52,6	52,8	53	53,8	104
Хлопок – ц/га	24,8	24,9	25,0	25,5	27,0	109
Табак – ц/га	-					
Картофель –ц/га	316,5	315,4	318,1	320	318	101
Овощи – ц/га	289,7	287,7	288,6	290,3	292,5	101
Бахчевые – ц/га	315,7	316	316,7	327,5	320	101,4
Производство продукции сельскохозяйственных культур в натуральном весе						
Зерновые – ц/га	4397	4578	4696,3	4766	4800	109
В том числе пшеница – тысячи тонн	3018	3079	3125,2	3182,2	3264	108
Хлопок – тысячи тонн	2232	2241	2284	2319,4	2481,3	111
Табак – тонна	-					
Картофель – тысячи тонн	2216	2303	2545	2688	2863	129
Овощи – тысячи тонн	8779	8776,5	8948,2	9204	9507	108
Бахчевые – тысячи тонн	3094,2	3129,2	3199	3406	3458	112
Производительность поголовья животных и птиц – тысячи голов						
Крупные животные – тыс.голов	6664	6676	6690	6725	6830	103
Из общего количества крупных животных, коровы – тыс.голов	3157	3163	3174	3185	3197	101,3
Мелкие животные – тыс.голов	26741	26948	27280	27500	28800	108
Производство продукции животноводства в натуральной форме						

Показатели	2014 оценка	2015 оценка	Прогноз	Параметры прогноза		2018 г. в % по сравн. с 2014 г.
			2016	2017	2018	
Мясо животных и птиц в живом весе – тыс. тонн	803,6	805	808,5	811	814	101,3
Молоко – тысячи тонн	4601	4603	4615	4626	4660	101,3
Яйца – млн. штук	5134,4	5135,5	5190	5210	5270	103
Шерсть с живом весе– тонна	41,1	41,3	41,7	42	42,3	103
Кокконы – тонна	5,5	5,6	5,7	5,8	5,9	107
Мёд - тонна	4,5	4,6	4,8	4,9	5,0	111

2.3. Малое и среднее предпринимательство (МСП)

Роль малого и среднего предпринимательства в местной экономике. Малое предпринимательство считается огромным ресурсом для развития города Сарбанд. В городе сектор МСП в основном развивается через промышленное производство, куплю и продажу, розничную торговлю, сельское хозяйство, услуги и пр.

Согласно результатам анализа в городе Сарбанд количество субъектов предпринимательской деятельности юридических лиц и индивидуальных предпринимателей имеет тенденцию роста, и в 2014 году составило всего 565 единиц (в том числе 185 – юридических лиц, 380 – физических лиц и 103 единиц с патентом). Малое и среднее предпринимательство (МСП) в обеспечении населения рабочими местами играет важную роль, поскольку в настоящее время в данных субъектах 3657 человек обеспечены работой. В 2014 году в городе количество предпринимателей работающих на основе патента составило 257 человек, из них 76 человек (или 30,4%) женщины. Количество предпринимателей со свидетельством достигло 130 человек. Предприниматели, работающие на основе патента, в основном заняты продажей смешанных товаров, продажей продуктов питания, перевозкой пассажиров и грузов. В настоящее время, в городе Сарбанд зарегистрировано 76 обществ с ограниченной ответственностью.

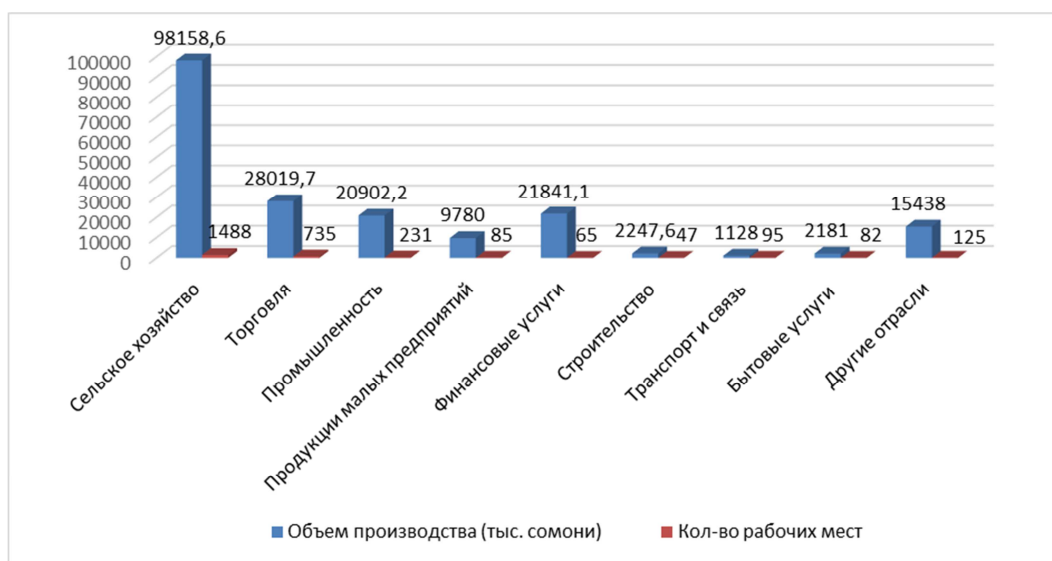
Роль МСП в занятости населения и поступлении налогов по отраслям в 2014 году

Отрасли экономики	Количество зарегистрированных субъектов МСП		Занятость населения		Поступление налогов в бюджет	
	Юридические лица	Физические лица (вместе с индивидуальными предпринимателями)	Количество рабочих мест	Общая занятость (%)	Сомони (тыс. сомони)	Из общего объема налогов МСП (%)
Сельское хозяйство	12	75	1488	41	682,8	2
Промышленность	18	-	316	9	1524,6	5
Строительство	8	10	47	1,3	174,7	0,6
Транспорт и связь	1	90	95	3	3094,0	10
Торговля	80	115	735	20	47,2	0,2
Услуги	28	25	254	7	229,0	0,7
Финансовые услуги	5	9	85	2	247,1	0,8
Другие отрасли	33	56	637	17	25054,1	80,6
Итого:	185	380	3657	100	31053,5	100

Основная часть субъектов МСП города заняты в торговле (итого 195 субъектов), сельском хозяйстве (итого - 87 субъектов), транспорта и связи (итого – 91 субъектов) и в сфере услуг (итого - 53 субъектов) и их доля в общем количестве субъектов сектора МСП составляет соответственно 34,5%, 15,4%, 16% и 9,3%.

Что касается поступления средств в местный бюджет в 2014 году доля сельского хозяйства, сферы услуг и торговли высока, за счет субъектов МСП занятых в данной сфере в местный бюджет поступило средств в размере 31053,5 сомони, что составляет 95 процентов доходной части бюджета города.

*Объем производства и услуг МСП
в отраслях народного хозяйства города Сарбанд в 2014 году*



Повышение экономического уровня города и благосостояния населения также связано с решением проблем обеспечения населенных пунктов электричеством, развитием малой и нетрадиционной энергетики, созданием инфраструктуры, надежной транспортной и коммуникационной системы. Улучшение состояния автомобильных дорог и дорог, связывающие соседние районы и центр республики, для вывоза сельхозпродукции произведенной в городе на внешние рынки имеет важное экономическое значение.

Создание малых производственных предприятий по производству различных лекарств из целебных трав, дикорастущих растений и различных трав окажет положительное воздействие на экономику города, развитие производства лекарств даст населению возможность получения дополнительного дохода.

В 2014 году доля малого и среднего предпринимательства в доходной части местного бюджета составила 95 процентов.

*Поступление средств в местный бюджет
за счет МСП по отраслям (тысяча сомони)*

Отрасли	2012 год	2013 год	2014 год	Итого за 2012-2014
Сельское хозяйство	463,5	505,9	682,856	1652,2
Промышленность	1565,5	1739,0	1524,6	4829,1
Строительство	113,3	64,2	174,7	352,2
Торговля	13,5	31,0	47,2	91,7
Транспорт и связь	2644,1	2803,4	3094,0	8541,5
Другие налогоплательщики и услуги	15693,9	14466,2	25470,4	55305,6
Итого:	20493,8	19609,7	31053,5	71157,0

Вклад малого и среднего предпринимательства в развитии сельского хозяйства, торговли и услуг ежегодно растет, за счет чего пополняется местный бюджет. В том числе, в течение 2012-2014 гг. за счет сельского хозяйства в местный бюджет поступило 1652,2 тысячи сомони, промышленности - 4829,1 тысячи сомони, транспорта и связи - 8541,5 тысячи сомони, торговли - 91,7 тысячи сомони, строительства - 352,2 тысячи сомони и за счет других налогоплательщиков и услуг - 55305,6 сомони. Всего в местный бюджет поступило 71157,0 тысячи сомони.

Повышение навыков и знаний предпринимателей, предоставление необходимой информации о рынках сбыта товаров и продукции и изменении ее конъюнктуры, а также предоставление льготных кредитов предпринимателям даст новый толчок развитию МСП.

Численность субъектов малого и среднего бизнеса

Отрасли	2012 год		2013 год		2014 год	
	Юридические лица	Физические лица	Юридические лица	Физические лица	Юридические лица	Физические лица
Сельское хозяйство	6	54	11	71	12	75
Промышленность	15	-	17	-	18	-
Строительство	10	2	8	5	8	10
Транспорт и связь	-	57	1		1	90
Торговля	27	87	92	102	93	115
Услуги	11	9	13	17	15	26
Финансовые услуги	3	-	3	12	5	9
Другие структуры	26	155	27	157	33	55
Итого:	98	364	172	364	185	380
Всего	462		536		562	

Из 380 субъектов индивидуального малого предпринимательства, 257 (66%) субъектов работают на основе патентов, что свидетельствует об ограниченном масштабе предпринимательской деятельности. К сожалению, в отраслях экономики города Сарбанд создание субъектов малого предпринимательства помимо сельскохозяйственной отрасли не наблюдается. В течение трех последних лет создано более 10 предприятий и производственных цехов, такие как 2 предприятия по производству кирпичей, 5 швейных цехов, 1 цех по переработке хлопка-сырца, 1 комплекс услуг со швейным цехом и 1 цех по производству цемблоков. В целом создано более 300 новых рабочих мест.

В 2014 году, доля производства субъектов МСП в общем объеме производства промышленной продукции составило 21,5 процентов.

Промышленные предприятия, входящие в категорию субъектов МСП имеют технологическое оборудование, но под негативным влиянием некоторых факторов (изношенность и устарелость оборудования, нехватка необходимого сырья, ограниченный объем производства продукции, большие транспортные расходы, недостаток свободных финансовых оборотных средств и отсутствие необходимых инвестиций и др.) сокращают или частично приостанавливают свою деятельность.

Стоит отметить, что из общего количества занятых людей (6,5 тысячи человек) более 3,5 человек (55%) относятся к сектору МСП, из этого только 41% заняты в сельском хозяйстве, остальные 14% заняты в остальных отраслях предпринимательства. Данные показатели свидетельствуют о недостаточном развитии предпринимательства в секторах промышленности и строительства, транспорта, предоставлении услуг, финансовых услуг, торговли и других отраслей.

Несмотря на то, что согласно действующему законодательству Республики Таджикистан дехканские хозяйства считаются субъектами предпринимательства, на самом деле, в данной сфере мало наблюдается реальное предпринимательство. Экспорт сельскохозяйственной продукции со стороны дехканских хозяйств находится на неудовлетворительном уровне, внутренний потребительский рынок сельхозпродукцией постоянно не обеспечивается.

Доля сельского хозяйства в занятости населения составляет 23%, ее доля в общем объеме производства составляет 24,4%, и в общем объеме поступающих налогов в бюджет города – 2%, что говорит о развитии предпринимательства в сельском хозяйстве.

С учетом вышеуказанного анализа следует отметить, что процесс увеличения количества малых предприятий, в частности малых производственных предприятий, проходит неудовлетворительно. В городе существуют нормальные условия и ресурсы, которые дают возможность увеличению количества малых предприятий, и содействуют пополнению местного рынка отечественным сырьем, созданию новых рабочих мест и посредством этого снижению уровня бедности. В то же время в городе в 2014 году были созданы всего 6 субъектов предпринимательства в качестве юридических лиц, и 6 индивидуальных предпринимателей приостановили свою деятельность.

Услуги по развитию МСП. В городе осуществляют деятельность филиал ОАО «Ориёнбанк», филиал №50 Государственного сберегательного банка «Амонатбанк», ЗАО «Точиксодиротбанк» и филиалы закрытых акционерных обществ МЗО «Имон Интернешнл» с целью развития малого и среднего предпринимательства.

В течение 2012-2014 годов со стороны банков осуществляющих деятельность в городе вообще не было выделено кредитов на развитие промышленной отрасли.

В течение трех последних лет (2012-2014 годы) на развитие различных отраслей народного хозяйства и улучшения деловой среды со стороны банковских учреждений в совокупности предоставлено более 23326568 сомони в виде кредитов. Из этой суммы 1643965 сомони или 7% приходится на сельское хозяйство, 13263439 сомони или 57% на развитие предпринимательства (торговли), и 35216 или 0,2% на строительство, 179028 сомони или 0,8% на промышленность, и 8204918 сомони или 35% на другие отрасли и социальные нужды.

В дополнение к этому в 2014 году через действующие банки трудовыми мигрантами из за рубежа было перечислено 4 миллионов долларов ИМА, что соответственно составляет 20,4 миллионов сомони.

Информация о кредитной деятельности в течение 2012-2014 годов (сомони)

Перечень организаций	Год	Общая сумма предоставленных кредитов	Количество получателей кредита	Отрасли				
				Сельское хозяйство	Промышленность	Предпринимательство	Строительство	Другие отрасли
Филиал ОАО «Ориёнбанк»	2012	252450	106	---	---	143240	---	109210
	2013	269800	147	---	---	74530	---	195270
	2014	195300	164	---	---	28000	---	167300
	Итого	717550	417	-	-	245770	-	471780
Филиал государственного сберегательного банка «Амонатбанк» №50	2012	796563	124	132000	---	76652	---	587911
	2013	1127400	148	165000	---	85000	---	877400
	2014	2145250	187	235000	---	135000	---	1775250
	Итого	4069213	459	532000	-	296652	-	3240561
Филиал ЗАО «Точиксодиротбанк»	2012	--	-	--	--	--	--	--
	2013	7835362	145	1050302	---	6072877	---	712183
	2014	7096480	187	---	---	6229682	---	866797
	Итого	14931842	334	1050302	-	12302559	-	1578980
ЗАО «Имон Интернешнл»	2012	---	---	---	---	---	---	---
	2013	269000	95	---	---	---	---	269000
	2014	167300	118	---	---	---	---	167300
	Итого	436300	213	-	-	-	-	436300
ЗАО «Хумо»	2012	405578	87	15672	---	79651	13457	296798
	2013	1332559	134	26651	66628	159907	10660	1068713
	2014	1433526	127	19340	112400	178900	11100	1111786
	Итого	3171663	348	61663	179028	418458	35217	2477297
Всего:		23326568	1771	1643965	179028	13263439	35216	8204918

Предприниматели города Сарбанд нуждаются в льготных долгосрочных кредитах и грантах, в технической и консультативной поддержке по вопросам создания и развития бизнеса, учебные курсы по менеджменту и маркетингу, предоставление доступа к лизинговому оборудованию и техники, доступа к необходимой информации, также к вспомогательным структурам (бизнес инкубаторы).

Хотя общий объем портфеля банковских кредитов, предоставленных клиентам, в последние годы увеличился, и их порядок предоставления упрощен, однако процент кредитов очень высокий, также срок их возвращения короткий, что не дает возможность развитию производственного сектора города.

Основные проблемы сферы МСП. Высокие процентные ставки на банковские кредиты, низкий потенциал и экономических знаний предпринимателей, отсутствие Ассоциации предпринимателей для обеспечения правовой поддержке, возможности защиты интересов предпринимателей.

Государство - частного партнёрство. В городе Сарбанд с 2011 года осуществляет деятельность Консультационный совет при председателя города по улучшению деловой среды и инвестиций и начиная с 2015 Консультационный совет при исполнительном органе государственной власти города по вопросам защиты потребителей и поддержке предпринимателей с охватом 565 местных предпринимателей (в том числе, 380 индивидуальных предпринимателей и 185 предпринимателей) из числа юридических лиц). В рамках сотрудничества в городе организована разработка инвестиционных проектов в области решения вопросов, связанных с приоритетными социальными и экономическими отраслями и инфраструктуры. В настоящее время больше внимания уделяется созданию производственных предприятий и цехов, а также в сфере услуг и бытового обслуживания. На этой основе в течение трех последних лет в городе Сарбанд построены и сданы в эксплуатацию ряд объектов различного назначения в сфере производства, социального сектора и сферы услуг.

Информация о результатах сотрудничества государства и частного сектора в городе Сарбанд за 2012-2014 годы

№	Перечень объектов	Стоимость, тыс.сомони	Рабочие места	Источник финансирования	Год сдачи в эксплуатацию
1	Торговый центр по улице Борбад	350	4	Предприниматели и население	2012
2	Газозаправочная станция на автодороге Курган-Тюбе - Сарбанд	520	5	Предприниматели	2012
3	Здание ООО «Терминал» города Сарбанд	857,5	6	Предприниматели	2012
4	Итого за 2012 год	1727,5	15	Предприниматели	
5	5 швейных цехов	290		Предприниматели	2013
6	Газозаправочная станция и автомойка	670		Предприниматели	2013
7	Ресторан на 160 мест	810		Предприниматели	2013
8	База хранения сжиженного газа	3390		Предприниматели	2013
9	Торговый центр	210		Предприниматели	2013
10	Цех по производству цемблоков	733		Предприниматели	2013
11	Предприятие по переработке хлопка-сырца	1295		Предприниматели	2013
12	Цех по переработке древесины	389		Предприниматели	2013
13	Комплекс услуг (швейный цех, столовая, гостиница, база реализации строительных материалов)	1690		Предприниматели	2013
14	Итого за 2013 год	9477	230		
15	2 цехов по производству жженого кирпича	2481	120	Предприниматели	2014
16	Цех производству мучной продукции	691	20	Предприниматели	2014
17	База хранения нефтяных продуктов	2280	20	Предприниматели	2014
18	2 станции ремонта автотранспорта со столовой и торговым центром	2049	10	Предприниматели	2014
19	Торговый центр	283		Предприниматели	2014
20	Швейный цех	72	8	Предприниматели	2014
21	Автозаправочная станция	492	10	Предприниматели	2014
22	Пункт искусственного осеменения и ветеринарная клиника	38	5	Предприниматели	2014
Всего за 2014 год		8386	193		

Прогнозные показатели развития малого предпринимательства в городе Сарбанд

Показатели	Отчет за 2014 год	Оценка за 2015 год	Параметры прогноза (годы)					2020 г. по сравнению с 2014 г. в %
			2016	2017	2018	2019	2020	
Количество предприятий с численностью рабочих до 15 человек (за исключением дехканских и фермерских хозяйств) (ед.)	43	52	54	56	58	60	62	144
Количество предприятий с численностью рабочих до 50 человек (за исключением дехканских и фермерских хозяйств) (ед.)	19	20	21	22	23	24	25	132
Количество действующих предприятий с численностью рабочих до 15 человек	37	39	41	43	45	47	49	132
Количество действующих предприятий с численностью рабочих до 50 человек	15	16	17	18	19	20	21	140
Численность обеспеченных работой (тысячи человек)	0,55	0,6	0,65	0,7	0,75	0,8	0,9	164
Численность индивидуальных предпринимателей (тысячи человек)	0,38	0,40	0,45	0,50	0,55	0,60	0,65	171
В том числе:								
- деятельность по свидетельству (тысячи человек)	0,13	0,14	0,15	0,16	0,17	0,18	0,19	146
- по патенту (тысячи человек)	0,27	0,30	0,32	0,33	0,34	0,36	0,40	148

Прогнозные показатели развития рынка спроса города Сарбанд за 2016-2020 (тыс.сомони)

Показатели	2014 г. отчет	2015 г. оценка	Прогноз		Параметры прогноза	
			2016 г.	2016 г. в % по сравнению с 2015	2017 г.	2018 г.
Потребительский рынок						
Оборот розничных товаров во всех отраслях	28,0	28,5	29,0	101,7	29,6	30,5
Объем платных услуг населению во всех отраслях	21,8	22,2	22,5	101,4	22,9	23,3

2.4. Строительство

С 2014 года по настоящее время в городе осуществляют деятельность 7 строительных организаций, где работают более 350 человек. Общее количество существующей техники, находящейся в распоряжении строительных предприятий составляет 50 единиц. В городе и селах строительная деятельность в основном направлена на строительства школ, медицинских пунктов, детских садов, ремонт и восстановление дорог и мостов, проведения линий питьевой воды и пр.

В 2014 году с помощью этих организаций подрядных работ выполнено на сумму 8026,5 тысячи сомони, что по сравнению с 2012 годом больше на 149 процента.

Этими организациями в течение 2012-2014 годов выполнено строительство 28 объектов с помощью средств республиканского, местного бюджета и иностранных инвестиций.

В рамках реализации Программы социально-экономического развития города Сарбанд в течение 2016-2020 гг. планируется строительство и восстановление 90 объектов за счет республиканского, местного бюджета, предпринимателей и иностранного капитала.

*Выполнение подрядных работ строительными организациями города
за 2012 – 2014 годы (тысячи сомони)*

№	Название организации	Выполненные подрядные работы, тысячи сомони		Процент выполнения по сравнению с 2012 г.	Количество работников
		2012 год	2014 год		
1	ООО «КСО» города Сарбанд	359,7	871,6	2 раза	57
2	ООО «СУ-26»	2190,2	3231,1	147	26
3	ООО «Курбониён»	706,3	671,4	95	26
4	ООО «Афшона»	329,4	628,1	190	18
5	ООО «PCY» г. Сарбанд	791,3	911,5	115	18
6	ООО «Чамил»	290,4	730	2 раза	20
7	ООО «Успех»	719,4	982,8	136	25
	Итого:	5387,7	8026,5	149	190

Кроме того, в городе остались два объекта с незавершенным строительством, строительство которых было начато в 2009-2011 гг. и до сих пор продолжается.

Основные проблемы строительного сектора: Ограниченные возможности республиканского и местного бюджета и ежегодное увеличение количества объектов с незавершенным строительством, частичная работа подрядных организаций, нехватка квалифицированных специалистов, функционирование кирпичного завода и домостроительного комбината не в полную мощность, нехватка строительной техники, в том числе подъемных кранов, экскаватора и т.д.

Перечень объектов с незавершенным строительством в городе Сарбанд

(тыс. со- мони)№	Перечень зданий и объектов	Заказчик	Источник финан- сирования	Подрядчик	Проектная ор- ганизация	Стоимость строительства здания (тыс. сомони)	Год начала строительства	Освоенные средства (тыс. со- мони)	Выполнение %
1	Строительство админи- стративного здания Ис- полнительного органа гос- ударственной власти горо- да	УКС Хаглонской области	Местный бюджет Хаглонской об- ласти	ООО «Успех»- г.Сарбанд	ОАО «Шахро- фар»	13500	2004	620	4,6
2	Школа на 1176 учащихся в селе Бохтуробод с/д «Гу- листон»	Бывшее хозяй- ство им. К.Маркса Бо- хтарского р-на					1985		25
3	Благоустройство и осна- щение парка культуры го- рода оборудованием для развлечения	Предприниматель Гуломов С	Предприниматель	Индивидуальное строительство		245	2012	200	98
4	Чулочное предприятие	ООО «Коттон- текстайл»	ООО «Коттон- текстайл»			54000	2008		
5	Торговый центр и жилой дом	Предприниматель Сатторов Мусли- хиддин	Предприниматель	Индивидуальное строительство	ООО «Меъмор-ЧТ»	3500	2013	1300	37
6	Аптека и жилой дом	Предприниматель Чобирова Фируза	Предприниматель	Индивидуальное строительство	ООО «Меъмор-ЧТ»	2700	2013	2570	50
7	Торговый магазин по ули- це Борбад	Исматов Точид- дин	Предприниматель	Индивидуальное строительство	ДП ГУП «Лоихакаш» Хаглонской области	120	2014	30	70
8	Торговый центр по улице Рудаки	Халифанов Му- хиддин	Предприниматель	Индивидуальное строительство	ДП ГУП «Лоихакаш» Хаглонской области	120	2014	60	50
9	Детский сад для воспита- ния 140 детей по улице И. Сомони	ООО «Аминчон»	ООО «Аминчон»	Индивидуальное строительство	Филиал ОАО «Шахрофар» в г. Курган-Тюбе	4000	2015		
10	Детский сад для воспита- ния 140 детей в махалле Обшорон	ООО «Аминчон»	ООО «Аминчон»	Индивидуальное строительство	Филиал ОАО «Шахрофар» в г. Курган-Тюбе	8000	2015		

11	5-этажный жилой дом по улице Борбад	ООО «Аминчон»	ООО «Аминчон»	ООО «Аминчон»	Индивидуальное строительство	Филиал ОАО «Шахрофар» в г. Курган-Тюбе	8000	2015	
12	Школа с 10 классными комнатами в селе Мехробод	БММИТ	Германский Банк развития	ООО «Нигора МФМ»	ООО «Меъмор ЛТД» города Душанбе	ООО «Шахрофар» в г. Курган-Тюбе	2914	2015	
13	Школа с 4 классными комнатами в селе Окгаза	Население и местные предприниматели	Население и местные предприниматели	Индивидуальное строительство	Филиал ОАО «Шахрофар» в г. Курган-Тюбе	Филиал ОАО «Шахрофар» в г. Курган-Тюбе	400	2014	
14	Автоправочная станция бензина и сжиженного газа на автодороге Курган-Тюбе-Сарбанд	ООО «Шохрох»	ООО «Шохрох»	Индивидуальное строительство	Филиал ОАО «Шахрофар» в г. Курган-Тюбе	Филиал ОАО «Шахрофар» в г. Курган-Тюбе	200	2014	
15	Автоправочная станция бензина и сжиженного газа на автодороге Курган-Тюбе-Сарбанд	ООО «Хочи Султон»	ООО «Хочи Султон»	Индивидуальное строительство	Филиал ОАО «Шахрофар» в г. Курган-Тюбе	Филиал ОАО «Шахрофар» в г. Курган-Тюбе	200	2015	
16	Автоправочная станция бензина и сжиженного газа на автодороге Курган-Тюбе-Сарбанд	Предприниматель Чунайдов Хайриддин	Предприниматель Чунайдов Хайриддин	Индивидуальное строительство	Филиал ОАО «Шахрофар» в г. Курган-Тюбе	Филиал ОАО «Шахрофар» в г. Курган-Тюбе	200	2015	
17	Дом отдыха на 450 человек в селе Зигерти	ООО «Шохрох»	ООО «Шохрох»	Индивидуальное строительство	Филиал ОАО «Шахрофар» в г. Курган-Тюбе	Филиал ОАО «Шахрофар» в г. Курган-Тюбе	15500	2015	
18	Жилые дома за счет населения - 287 ед.	Население	Население	Индивидуальное строительство	Индивидуальное строительство				

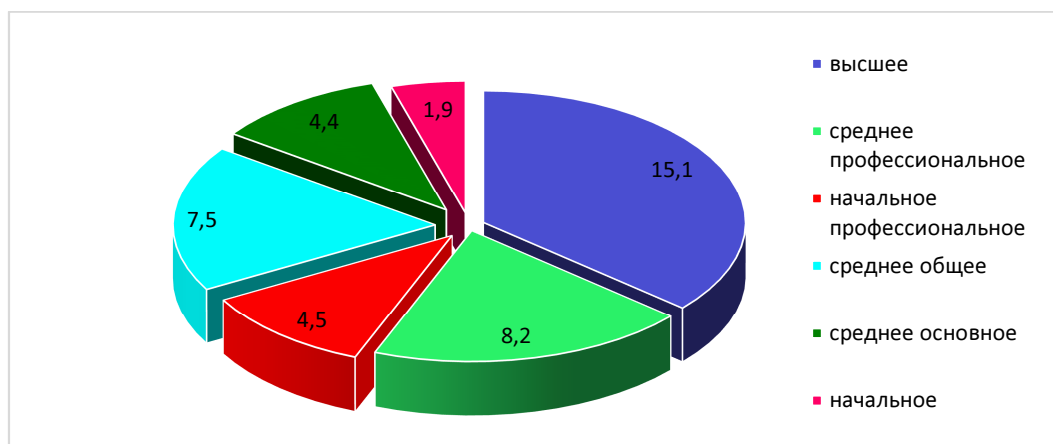
ГЛАВА 3. СОЦИАЛЬНАЯ СФЕРА

3.1. Образование

Развитие образования играет решающую роль в процессе развития общества и в достижении ряда важных политических, социальных и экономических целей. На этой основе повышение качества обучения и воспитания на местном уровне считается одним из основных элементов достижения устойчивого развития, и требует внедрения эффективной системы управления образованием на местном уровне с целью получения достойного образования.

Общий уровень образования. Согласно показателям образованности по состоянию на 31 декабря 2014 года состав населения города включает следующие слои:

Уровень образования населения города Сарбанд на 31.12.2014



В городе осуществляют деятельность 3 учреждения дошкольного образования, 12 учреждений среднего образования, из них 2 государственных лицей, 1 профессиональный лицей, 3 учреждения общего основного образования, 1 Центр дополнительного образования, 1 центр информационных и коммуникационных технологий и 1 центр выявления и развития талантов.

Из общего количества учебных заведений в 9 учреждениях языком обучения является таджикский, в 4 учреждениях языком обучения являются таджикский и узбекский и в 1 учебном заведении учеба налажена на таджикском и русском языках.

Дошкольное образование. По состоянию на 01.01.2015 г. в городе Сарбанд осуществляют деятельность 3 дошкольных учреждения, где численность детей в возрасте 2-6 лет составляет 495 детей, созданы 18 групп, и осуществляют деятельность 18 воспитателей с высшим педагогическим образованием.

В настоящее время общее количество детей в возрасте до 6 лет в городе составляет более 2158 человек, охват детей (в возрасте 2-6 лет) в дошкольных учреждениях составляет 21%. Существующий потенциал дошкольных учреждений города предусмотрен для охвата воспитанием 460 детей, что в настоящее время не в состоянии удовлетворить сегодняшние требования по охвату детей. Кроме того, на основе обращений граждан более 460 детей стоят в очереди для зачисления в дошкольные учреждения.

Помимо нехватки дошкольных учреждений города, существуют недостатки, создающие препятствия в обеспечении качественного образования и воспитания детей. В том числе, выход из строя сетей теплоснабжения, нехватка средств, оборудования и учебных средств и наглядных материалов. В настоящее время, дошкольные учреждения №№ 2, 3 нуждаются в ремонте, из-за выхода из строя сетей теплоснабжения в зимнее время здания дошкольных учреждений отапливаются с помощью печек, что с точки зрения соблюдения правил безопасности не отвечает требованиям.

Количество детей в дошкольных учреждениях

Показатели	Потенциал (человек)	Годы					
		2012		2013		2014	
		Всего	В том числе де- вочки	Всего	В том числе девочки	Всего	В том числе де- вочки
Учреждение дошкольного образования №1	140	120	65	153	86	160	85
Учреждение дошкольного образования №2	80	70	33	90	36	95	47
Учреждение дошкольного образования №3	240	200	75	220	85	240	108
Всего:	460	390	173	465	207	495	240

С целью улучшения финансовой поддержки в области проведения текущего ремонта дошкольных учреждений, ежегодно, за счет различных организаций города (в качестве спонсоров), международных организаций, оказывается финансовая и материальная поддержка, чего также недостаточно. В этом отношении, одним из приоритетных направлений дальнейшего развития данной сферы является создание благоприятных условий для участия частного сектора. К сожалению, до настоящего времени, в городе не функционирует ни один частный детский сад. Тем не менее, некоторые из местных предпринимателей решили в будущем организовать в центре города и в махалле «Обшорон» строительство двух частных детских садов, что окажет положительное воздействие на развитие данной сферы.

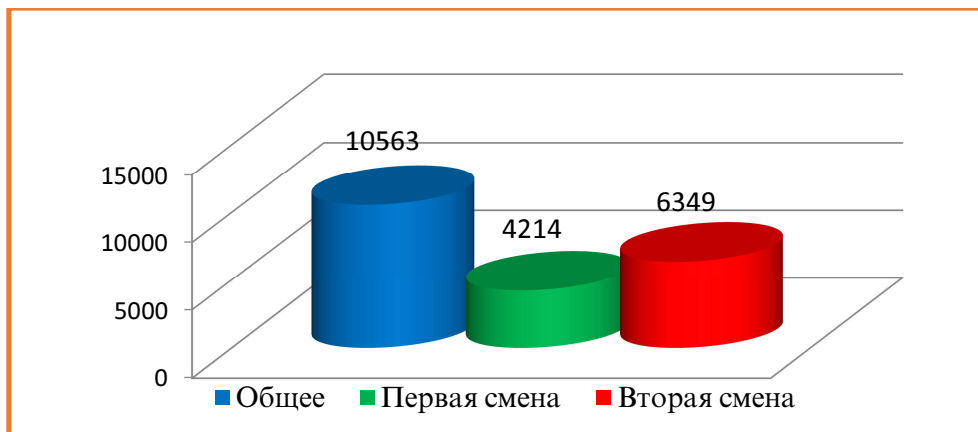
Среднее образование. Общее количество учащихся в 2014 - 2015 учебном году составило 10563 человек, из них 5073 или 48,03 процентов девочки.

Количество учащихся в образовательных учреждениях (человек)

Классы	Годы											
	2012-2013				2013 -2014				2014 -2015			
	Всего	Мальчики	Девочки	% девочек	Всего	Мальчики	Девочки	% девочек	Всего	Мальчики	Девочки	% девочек
I	984	504	477	48,5	984	501	483	49	979	540	439	44,8
II	1044	517	527	50,4	994	504	490	49,2	979	487	492	50,2
III	996	495	471	47,2	1062	534	528	49,7	978	494	484	49,4
IV	1052	569	483	45,9	997	528	469	47	1042	523	519	49,8
Итого I-IV	4076	2085	1958	48	4037	2067	1970	48,7	3978	2044	1934	48,6
5	1022	533	489	47,8	1059	572	487	45,9	994	521	473	47,5
6	1080	566	514	47,5	1019	528	491	48,1	1036	546	490	47,2
7	1152	583	569	49,3	1085	568	517	47,6	1026	526	500	48,7
8	997	527	470	47,1	1145	576	569	49,6	1092	580	512	46,8
IX	1032	594	438	42,4	996	554	442	44,3	1125	570	555	49,3
Итого V-IX	5283	5283	2480	46,9	5304	2798	2506	47,2	5273	2743	2530	47,9
X	534	234	300	56,1	670	315	355	52,9	634	321	313	49,3
XI	652	378	274	42	544	334	210	38,6	678	382	296	43,6
Итого X-XI	1186	612	574	48,3	1214	649	565	46,5	1312	703	609	46,4
Всего:	10545	7980	5012	47,5	10555	1298	5041	47,7	10563	5490	5073	48

Согласно статистическим данным города общая численность учащихся из года в год увеличивается и в течение учебного года 2014 - 2015 количество учащихся достигло 10563 человек, что превышает количество учащихся в 2012-2013 учебном году на 18 человек. Из общего количества в первую смену обучаются 4214 учащихся, что составляет 39,9 процентов, во вторую смену обучаются 6349 учащихся (60,1%). Отраднее то, что в городе Сарбанд, несмотря на отсутствие больших возможностей в образовательных учреждениях, учебы в третью смену вообще нет.

Количество учащихся по сменам на 31.12.2014 г. (человек)



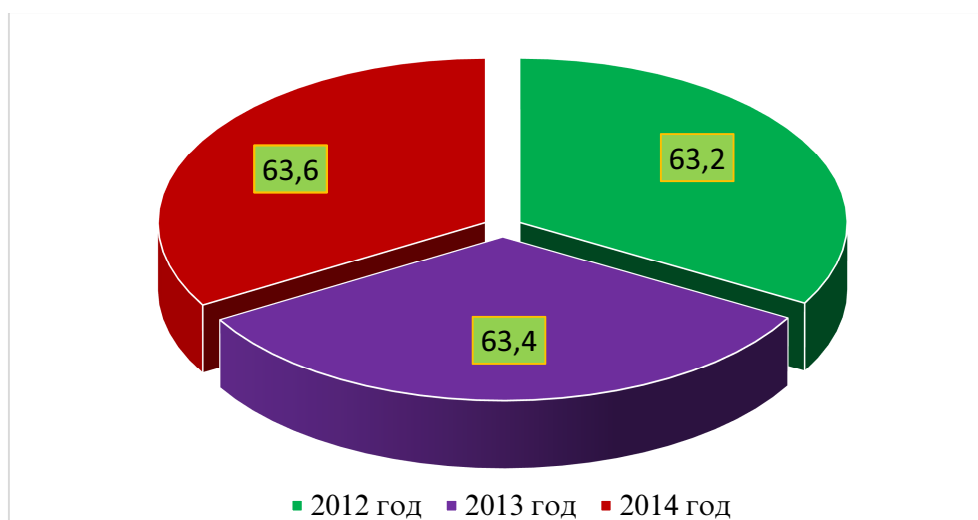
Согласно «Положению о школах общего образования в Республике Таджикистан» количество учащихся 1-11 классов в каждом классе установлено 25-30 человек. В настоящее время, в некоторых школах количество учащихся в каждом классе доходит до 30 человек, что не соответствует современным стандартам системы образования.

В связи с тем, что многие школы расположены далеко от населенных пунктов и в некоторых селах отсутствуют учреждения общего образования, привлечение девочек в третью ступень образования, то есть 10-11 классы, остается сложной задачей.

Образовательные учреждения города сталкиваются с проблемой нехватки химических реактивов в лабораториях предметных кабинетов (в частности по химии, биологии, физике) для проведения практических работ от теории к практике.

Поддержка детей из малоимущих семей. С целью охвата учащихся из малоимущих семей (в основном учащиеся, лишившиеся одного из родителей, дети сироты, дети, родители которых не обеспечены работой, входящие в категорию малоимущих, многодетные семьи (более 5 детей)) образованием и воспитанием согласно постановлению Правительства Республики Таджикистан от 2 мая 2010 года, №244 «О выплате пособий (компенсаций) малоимущим семьям, дети которых обучаются в общеобразовательных школах Республики Таджикистан» раз в полгода 2113 учащимся, что составляет 20 процентов от общего количества учащихся, выплачивается компенсация в размере 20 сомони. В течение учебного 2012 года 1582 учащимся выплачено 63280 сомони, в 2013 году 1584 учащимся - 63360 сомони и в 2014 году 1590 учащимся выплачено 63600 сомони пособий.

Выплата пособий детям из малоимущих семей за 2012-2014 годы (тыс. сомони)



В настоящее время в образовательных учреждениях города Сарбанд осуществляют деятельность 17 Комитетов родителей и учителей (КРУ) (из них 3 в дошкольных учреждениях). Основная цель создания подобных комитетов является большее привлечение родителей в решение существующих проблем в сфере образования. Кроме того, через КРУ образовательные учреждения могут привлекать дополнительные средства за счет международных организаций, отдельных лиц, благотворительных предприятий и организаций, и, соответственно через них проводить регулярный мониторинг целевого расходования этих средств.

Обеспеченность учителями. По состоянию на 31.12.2014 года в городе осуществляют деятельность более 608 учителей, из них 372 человека или 61,9 процентов женщины.

Общее количество учителей (человек)

Показатели	2012 год	2013 год	2014 год	2014 год по сравнению с 2012 годом в процентах
Общее количество учителей	570	600	608	106,6
В том числе, женщины	320	384	372	116,2
С высшим образованием	325	358	432	132,9
В том числе, женщины	190	195	372	195,7
С неполным высшим	216	221	536	248,1
В том числе, женщины	117	170	311	2,7 раза
Со средним образованием	10	21	72	720
В том числе, женщины	9	19	61	6,8 раза
Нехватка кадров	16	15	12	75

Отсутствие благоприятных социально-экономических условий становится причиной ухода квалифицированных учителей. В течение трех последних трех лет работу покинули 27 учителей, и перешли на другие работы, не связанные с преподаванием или уехали в трудовую миграцию. В образовательных учреждениях города в 2014 году не хватало 12 квалифицированных учителей, в частности по следующим предметам: русский язык, английский язык, математика, физика, химия.

В целях повышения квалификации и переподготовки учителей в течение 2013-2015 гг., согласно предусмотренному плану, всего 90% учителей или более 504 человек повысили свою квалификацию на курсах.

Инклюзивное образование. В городе Сарбанд по состоянию на 31.12.2014 года зарегистрировано 6 детей инвалидов, из них 5 детей инвалидов (в том числе 3 девочки) охвачены обучением в образовательных учреждениях (школы №6 и 8), 1 ребенок инвалид проходит обучение индивидуально в образовательном учреждении №1.

Восстановление школьной инфраструктуры. В целях реализации Государственной Программы строительства, ремонта и восстановления школ на 2008 – 2015 годы, расположенных в частных домах, вагончиках, административных зданиях и в общественных местах (утверждена постановлением Правительства Республики Таджикистан от 27 августа 2008 года № 436) выполнены некоторые работы. В настоящее время, в городе Сарбанд обучение не проводится в частных домах, вагонах, в административных зданиях и в общественных местах.

С учетом того, что в настоящее время в большинстве сельских школ принято учащихся сверх установленной нормы, возникает необходимость строительства новых современных школ и дополнительных зданий, и крайне важно принятие конкретных мер в данном направлении.

Учитывая пропаганду здорового образа жизни, и на этой основе воспитание в высоком духе перспективных кадров в школах постоянно строится необходимая спортивная инфраструктура. В настоящее время, в образовательных учреждениях города имеются 2 спортивных зала и 16 спортивных площадок.

Компьютеризация школ. По состоянию на 31.12.2014 года в общеобразовательных учреждениях города организовано 22 компьютерных класса, в которых имеется 322 компьютера, 42 принтера, где на каждые 15 учащихся приходится 1 компьютер. В настоящее время полностью реализована “Государственная программа компьютеризации общеобразовательных учреждений Республики Таджикистан на 2011-2015 годы”. Для постоянного обеспечения компьютерных классов электричеством имеется 3 единицы генераторов.

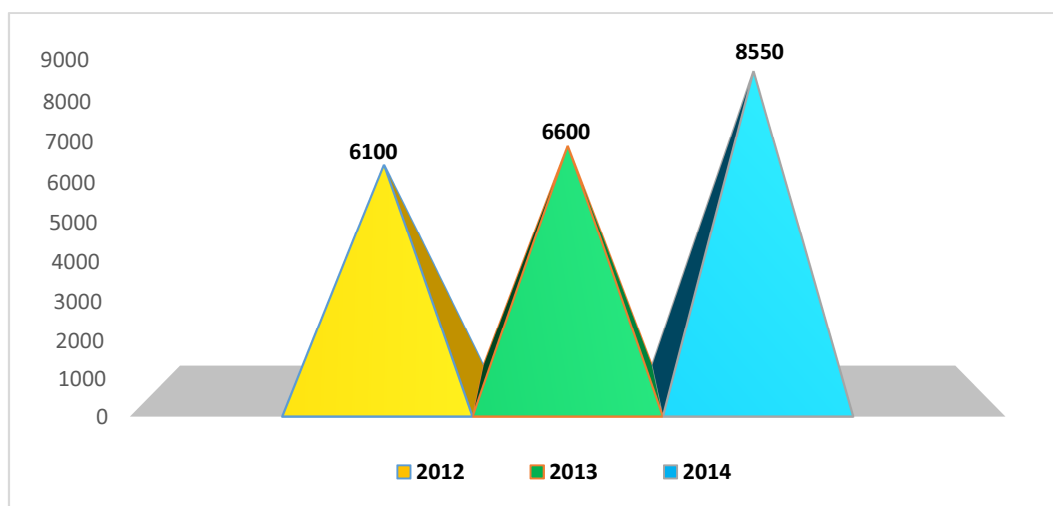
Несмотря на это, нехватка электроэнергии в зимнее время создает препятствия для проведения практических занятий по предмету информационных технологий в сельских школах. Следовательно, необходимо обеспечить школы свободной линией электроэнергии.

Система питьевого водоснабжения и теплоснабжения. В связи с длительным использованием водопроводных труб и их выходом из строя, в школах города наблюдается нерегулярное обеспечение питьевой водой.

Система теплоснабжения школ на территории города и сельских джамоатов в основном обеспечивается посредством электрических приборов и печек. В связи с не функционированием системы теплоснабжения, большинство школ центра и сёл не имеют парового отопления.

Новые формы управления. С переходом на подушевое финансирование увеличились бюджетные расходы на образование. За счет бюджета города в 2014 году было выделено 8,55 млн. сомони, что на 2,45 млн. сомони или в 1,4 раз больше, чем в 2012 году.

Финансирование сферы в течение 2012 -2014 гг. (тыс. сомони)



Согласно прогнозам, в 2016 году на финансирование сферы за счет бюджета предусмотрено выделение 8,82 млн. сомони.

Высшее и среднее специальное образование. В связи с внедрением системы единых вступительных экзаменов в 2013-2014 годы 381 человек поступили в вузы страны через Национальный центр тестирования. В течение трех последних лет 1243 выпускников общеобразовательных учреждений поступили в вузы и учреждения среднего специального образования городов Куляб, Курган-Тюбе и Душанбе для получения различных специальностей народного хозяйства. Кроме того, в течение 2011-2014 гг. 26 выпускников образовательных учреждений города обучаются в вузах за пределами страны (Российская Федерация и другие страны).

В соответствии с рабочим планом, ежегодно по президентской квоте в вузы республики поступают одаренные выпускники школ. В течение 2012 – 2014 гг. согласно президентской квоте в высшие учебные заведения республики поступили 60 человек, из них 29 парней и 31 девушек.

Согласно прогнозному плану 2016 года предусматривается приём 20 учащихся в высшие учебные заведения страны, из них 10 девушек.

Реализация Программы социально-экономического развития города в сфере образования будет направлена на решение следующих вопросов:

а) реконструкция существующей инфраструктуры учебных заведений, в частности ремонт и восстановление сети отопления и канализации, создание отдельных санитарно-гигиенических комнат для девочек и мальчиков;

б) полное обеспечение всех учащихся учебниками;

в) строительство современных учебных заведений, дополнительных классных комнат и на базе существующих школ, строительство дополнительных объектов, связанных с деятельностью школ;

г) налаживание системы участия общества, представителей государственных и негосударственных организаций в управлении школами через создание ассоциаций родителей и учителей и гражданского общества с целью повышения качества обучения и их ответственности в воспитании детей, обеспечения прозрачности использования выделенных средств.

3.2. Здравоохранение

Общее положение. Здравоохранение в городе является одной из важных и приоритетных сфер.

Здоровье матери и ребенка. Большую роль в улучшении материнского здоровья играет реализация государственных программ по репродуктивному здоровью, планированию семьи, в то же время хорошая деятельность ПМСП, патронажных служб и семейной медицины. Вопросы продвижения и защиты здоровья матери и ребенка, прежде всего, связаны со своевременным решением проблем сферы на местном уровне, с распространением информации среди джамоатов, налаживанием деятельности рабочих групп, обеспечением благоприятных условий для укрепления материально-технической базы медицинских учреждений, проведением глубокого анализа, изучением и своевременной диагностикой заболеваний со стороны медицинских учреждений.

В городе Сарбанд по состоянию на 31.12.2014 г. численность женщин детородного возраста составила 12141 человек. В 2014 году количество родов составило 1361 случаев, что по сравнению с 2012 годом больше на 279 случаев.

Уровень рождаемости и материнской смертности в городе Сарбанд за 2011-2014 гг.

Показатели	2011 г.	2012 г.	2013 г.	2014 г.
Всего, роды	1082	1164	1293	1361
Роды в медицинских учреждениях	994	1081	1226	1305
В процентах (%)	91,8	92,8	94,8	95,8
В родильном отделении	97	91	80	70
В процентах (%)	8,2	7,2	5,2	4,2
Материнская смертность (на 100 тыс. живорожденных)	-	-	-	1

В результате принятия конкретных мер со стороны медицинских учреждений в течение последних лет количество родов на дому сократилось и уровень информированности жителей о профилактике заболеваний, в частности о здоровье матери и ребенка, считается удовлетворительным.

Согласно информации местных специалистов сферы здравоохранения основная проблема женских заболеваний связана с тем, что, несмотря на выявление экстрагенитальных заболеваний, женщины не обращаются к врачам, согласно установленному порядку, что препятствует своевременной госпитализации беременных женщин и оказанию медицинских услуг.

Анализ показал, что в период 2012-2014 гг. наблюдаются высокие показатели заболеваемости анемией среди рожениц. Несмотря на то, что к 2013 году количество страдающих от анемии резко сократилось по сравнению с предыдущими годами, однако в 2014 году количество случаев этого заболевания по сравнению с 2013 годом увеличилось на 185 человек, и подобная тенденция вызывает беспокойство. Аналогичная ситуация наблюдается также среди больных зубом. К сожалению, во многих случаях это приводит к осложнениям в процессе беременности, и даже к смерти матери и младенца. В связи с этим необходимо принять эффективные меры в данном направлении.

Анемия и йододефицит в организме женщин после родов

Показатели	2011	2012	2013	2014
Численность рожениц	1021	1003	362	557
Анемия	814	883	332	517
В процентном исчислении (%)	7,1%	7,3%	2,9%	4,2%
Зоб	207	150	30	40
В процентном исчислении (%)	1,8%	1,2%	0,2%	0,3%

Одним из путей решения данной проблемы является привлечение финансовых институтов с целью полного обеспечения медицинских учреждений города лекарствами против анемии.

Уровень младенческой смертности в 2014 году находится на уровне 2012 года и составляет 26 случаев на 1000 живорожденных. Основными причинами младенческой смертности до 1 года являются отдельные состояния, возникающие в перинатальном периоде, врожденные аномалии и пороки развития, болезни органов дыхания.

Отрадно заметить, что в 2014 году по сравнению с 2012 годом резко сократилась смертность детей в возрасте до 5 лет, и составила всего 3 случая против 9. Основная причина сокращения случаев детской смертности связана с развитием сферы семейной медицины и повышением уровня услуг в области своевременного лечения детских заболеваний.

Уровень детской смертности за 2011-2014 годы

Показатели	2011	2012	2013	2014
Смертность детей в возрасте до 5 лет (на 1000 ж/р)	8	9	5	3
В процентном исчислении (%)	7,3	7,1	3,8	2,2
Смертность детей в возрасте до 1 года (на 1000 ж/р)	29	26	25	26
В процентном исчислении (%)	26,7	23,6	19,3	19,1

В целях содействия репродуктивному здоровью женщин в 2014 году Центр репродуктивного здоровья города Сарбанд предоставил противозачаточные средства 3259 пациентам (26,9% женщин детородного возраста). В джамоатах Вахдат и Гулистон с привлечением полевых сотрудников среди женщин репродуктивного возраста проведены тематические встречи на тему: «Риски аборта здоровью женщин», «Средства предупреждения нежелательной беременности», «Планирование семьи», «Заболевания передающиеся половым путем». С целью повышения информированности населения, участникам была предоставлена необходимая литература («Ман медонам» и «Интихоби ман») на таджикском и русском языках.

Инфекционные болезни. Наряду с другими задачами в настоящее время одной из основных задач учреждений здравоохранения города Сарбанд является профилактика инфекционных заболеваний.

В городе Сарбанд в рамках реализации “Национальной программы борьбы с гельминтами в Республике Таджикистан на 2011 – 2015 гг.” с целью сокращения случаев заболеваний гельминтозом ежегодно проводятся мероприятия по дегельминтизации через приём таблеток «Альбендазол», что позволило сократить количество случаев заболеваний более чем на 30%.

Тенденция инфекционных болезней за 2011-2014

Виды инфекционных болезней	2011	2012	2013	2014
Туберкулез	42	42	34	33
Укусы, ослонение, царапины зверей	39	35	27	26
Дизентерия	1	-	-	-
Острые желудочно-кишечные заболевания	212	175	246	243
Гельминтоз	119	121	116	83
Малярия	-	-	-	-
ВИЧ/СПИД	7	4	1	5
Тиф	2	2	2	-

Наряду с этим, случаи заболевания СПИД в 2014 году по сравнению с 2013 годом увеличились на 4 человека, что вызывает беспокойство. Основная причина роста данного показателя связана с трудовой миграцией, инъекционной наркоманией (повторное использование шприца), а также с проституцией среди женщин.

В течение 2014 года в городе Сарбанд полностью искоренено заболевание тифом, что связано с регулярным проведением профилактических и санитарно-гигиенических работ, а также разъяснительных работ среди населения со стороны Центра формирования здорового образа жизни. Кроме того, при тесном сотрудничестве с Программой развития Организации Объединенных Наций в течение 2011-2012 гг. при финансировании Глобального Фонда по борьбе с заболеваниями ВИЧ, туберкулезом и тифом, в джамоатах Вахдат и Гулистон города Сарбанд реализован проект “Здоровое сообщество”. Основная цель проекта заключается в предотвращении распространения туберкулеза, выявлении больных и ведении надзора за больными ДОТС. В данном направлении среди населения были проведены разъяснительные работы о признаках заболевания туберкулезом, пути предотвращения и методы лечения.

Неинфекционные болезни. В городе Сарбанд в последние годы наблюдается рост числа следующих заболеваний: язва желудка, цирроз печени, острая язва легких, язва почек, ревматизм, поджелудочной железы, анемия, зоб и ишемическая болезнь сердца. Рост числа этих заболеваний связан с низкой информированностью населения о профилактике заболеваний, здорового образа жизни, несвоевременным обращением в медицинские учреждения, бедностью, высокими ценами на лекарства и отсутствием социальных условий.

Структура сферы здравоохранения и процесс реформ. Система здравоохранения города Сарбанд состоит из учреждений госпитализации и учреждений ПМСП.

Медицинские учреждения города Сарбанд

Структура ПМСП	Городской центр здоровья	1
	Сельские центры здоровья	4
	Медицинские пункты	7
	Общее количество учреждений ПМСП	12
Госпитальная структура Центральной городской больницы	Центральная больница на 240 коек	1
	Номерная больница на 60 коек	1
	Центр формирования здорового образа жизни	1
	Отделение скорой медицинской помощи	1
	Общее количество учреждений Госпитальной структуры	4
Государственный центр санитарно-эпидемиологического надзора		1

В 2014 году количество работников в сфере здравоохранения составило 450 человек.

В соответствии с процессом внедрения новых реформ в сфере здравоохранения и эффективной реализации «Национальной стратегии здоровья населения Республики Таджикистан на 2010-2020 гг.» при Министерстве здравоохранения и социальной защиты Республики

Таджикистан создан “Институт постдипломного повышения квалификации медицинских работников Таджикистана”. В данном учреждении разработана новая система методики управления и финансирования, с помощью которой обучаются работники сферы.

Уровень образования работников сферы здравоохранения

Медицинские учреждения	Количество работников	Среднее специальное образование	Высшее образование	Другие работники	Младший медицинский персонал
Учреждения ПМСП	171	92	21	24	34
В процентном исчислении (%)	100	53,8	12,3	14	19,9
Госпитальные службы	279	126	23	46	84
В процентном исчислении (%)	100	45,2	8,2	16,5	30,1

Участие общества в улучшении состояния здоровья. В городе Сарбанд население редко участвует в решении вопросов, связанных со здоровьем, и не часто проявляет инициативу в деле улучшения ситуации санитарии и гигиены. Информированность населения по вопросам ведения здорового образа жизни находится на низком уровне.

В течение 2014 года в учреждения здравоохранения поступило следующее оборудование: аппарат искусственного дыхания - 3 ед., РО - 1 ед., РО-9 - 2 ед., прикроватный монитор - 1 ед., оксигенатор - 2 ед., электрокардиограф - 2 ед., сухожаровой шкаф - 2 ед., медицинская функциональная кровать для пожилых пациентов - 20 ед., детская кровать - 15 ед., что в некоторой степени улучшило материально-техническую базу медучреждений города.

Проблемы системы здравоохранения. Несколько инфраструктурных проблем стоят на пути улучшения медицинских услуг, решение которых, в течение пяти последующих лет, будет считаться первостепенной задачей сферы здравоохранения города. В том числе:

- отсутствие прачечной в Центральной городской больнице (ЦГБ);
- отсутствие централизованного автоклава;
- отсутствие отделения детской хирургии;
- отсутствие средств для капитального ремонта участковых и номерных больниц;
- расположение 1 медицинского пункта в жилом доме;
- необходимость в ремонте большинства центров здоровья и медицинских пунктов;
- отсутствие линий питьевой воды в медицинских учреждениях;
- изношенность и выход из строя сети теплоснабжения центральной и номерной больницы;
- отсутствие современного оборудования в медицинских учреждениях города, такого как рентген оборудование, флюорография, стерилизатор, гастроскоп, кувез, оксигенатор, лапараскоп, фиброгастроскоп, колоноскоп, аппарат искусственного дыхания, кардиомониторы, лабораторное оборудование, дефибриллятор, холодильники для хранения крови и других компонентов.

Существующие проблемы системы здравоохранения города Сарбанд

Перечень проблем	Место
I. Ухудшение материально-технической базы медико-профилактических учреждений города	
1. Изношенность и нехватка рентген оборудования, автоклава, УЗИ, бронхоскопа, дефибрилятора, кардиомонитора, оксигенатора, кувеза и хирургических инструментов	Центральная больница и городской Центр здоровья
2. Нехватка бесплатных лекарств льготникам	Центральная городская больница и учреждения ПМСП города Сарбанд

Перечень проблем	Место
II. Отсутствие медицинских учреждений	
1.Отсутствие административного здания центров здоровья	Медицинский пункт Окгаза 2
2.Изношенность и выход из строя зданий медицинских учреждений	Детское отделение, лаборатория, прачечная, столовая, гинекологическое отделение, хирургическое отделение, СЦЗ Ок-газа 1, медицинский пункт Загерти и прачечная
3.Отсутствие центров здоровья	В селах Устотоймас, Навобод, Точикобод и махалле Обшорон города Сарбанд

3.3. Социальная защита населения

Сфера социального обеспечения города состоит системы государственного социального страхования, обеспечения пенсией, занятости, трудовой миграции, защиты прав семьи и детей, оказания адресной социальной помощи уязвимым группам и малоимущим.

Уязвимая группа населения. Уязвимая группа населения включает пенсионеров, инвалидов, детей инвалидов и малоимущие семьи.

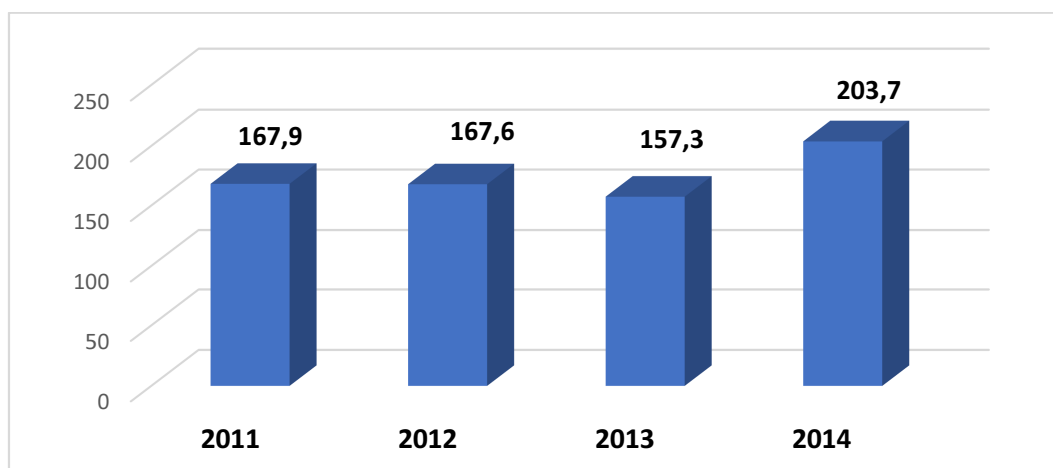
Численность пенсионеров по категориям в течение 2011-2014 гг.

Уязвимые группы	Годы				2014 г. по сравнению с 2011в %
	2011	2012	2013	2014	
Пенсионеры (по возрасту)	1692	1699	1673	1735	102
Инвалиды	962	842	973	937	97
Врожденные инвалиды	156	163	167	175	112
Лица, оставшиеся без опеки	482	539	542	550	114
Всего пенсионеров	3292	3243	3355	3397	103

Анализы показывают, что численность пенсионеров, особенно пенсионеров по инвалидности, в том числе врожденных инвалидов, ежегодно растет, и данный показатель в 2014 году по сравнению с 2011 годом увеличился на 12% процентов, что требует к себе большего внимания.

По состоянию на 31.12.2014 года в городе проживают 3 инвалида Великой Отечественной Войны, 5 инвалидов Чернобыльской аварии и 1122 инвалидов группы 1,2,3, из них 600 женщин и 512 мужчин. Основная цель в данном направлении, это обеспечение инвалидов инвалидными колясками и вспомогательными инструментами (трость, искусственные органы (протезы), слуховые аппараты и пр.).

Размер компенсации за использование электроэнергии



По состоянию на 31.12.2014 год в городе размер пенсии в среднем составил 242,49 сомони, в том числе: по возрасту - 252,64 сомони, по потере одного из родителей - 152,23 сомони, по инвалидности - 246,13 сомони и социальная пенсия - 123,18 сомони. Основным фактором, оказывающим положительное влияние на выплату пенсий это результат экономического развития страны и появления финансовых возможностей.

В 2014 году общее количество домохозяйств, которые получили компенсационные выплаты за использование электроэнергии из-за повышения тарифов, составило 2597 единиц, что по сравнению с 2011 годом сократилось на 30,0 процентов. Данный показатель свидетельствует об улучшении социального положения населения. Этот показатель в 2011 году составил 3358 семей, которым было выплачено 167,9 тысяч сомони, в 2012 году 3861 семей - 167,6 тысяч сомони, в 2013 году 2262 семей - 157,3 тыс.сомони, в 2014 году 2597 семей - 203,7 тысяч сомони.

Одной из важных задач в целенаправленном налаживании услуг в данной сфере считается строительство нового административного здания Агентства социального страхования и пенсий и обеспечение современным рабочим оборудованием. В настоящее время данное Агентство арендует частное здание, в некоторых случаях сталкивается с трудностями в связи с несвоевременной выплатой арендной платы.

Социальные услуги на дому. В данном направлении осуществляет деятельность Государственное учреждение «Центр социальных услуг на дому» в городе Сарбанд, которое оказывает услуги на дому нуждающимся людям, зарегистрированным в данном Центре. Общая численность работников учреждения составляет 8 человек.

В 2014 году общее количество пенсионеров, находящихся на учете, составляет 69 человек, которым оказаны социальные услуги в полном объеме. Из общего количества пенсионеров, 21 человек являются инвалидами. Кроме того, в 2014 году за счет предприятий и учреждений, предпринимателей, Комитета помощи Имама Хумайни, им оказана материальная и финансовая поддержка на общую сумму 98,1 тысяч сомони.

На территории города количество нуждающихся лиц в адресной помощи огромное, и соответствующее решение данного вопроса требует особого внимания.

Основные проблемы, которые наблюдаются в данном направлении, это нехватка средств первой необходимости (продукты питания) среди нуждающихся лиц. Большая часть нуждающихся это малоимущие, которые не имеют дополнительных источников доходов. В данном направлении необходимо привлечение внутренних и международных организаций для поддержки нуждающихся и налаживания качественных услуг.

Рынок труда и занятость населения. Отдел Агентства труда и занятости населения города Сарбанд отвечает за организацию постоянной системы мониторинга рынка труда на уровне города, учитывая ситуацию с занятостью населения и на международном рынке труда с целью содействия занятости населения. На нынешнем этапе развития города Сарбанд поставлена задача создания новых рабочих мест учитывая уровень безработицы, явное различие в социальном положении, ограниченные экономические возможности основной части сельского населения.

В соответствии с официальными данными численность населения города Сарбанд по состоянию на 31.12.2014 год составляет 41,6 тысяч человек, из них 22,2 тысячи человек трудовые ресурсы.

С целью обеспечения населения рабочими местами в течение 2011-2014 гг. со стороны данного отдела при сотрудничестве с соответствующими структурами создано 4946 новых рабочих мест, в 2014 году 1678 человек были обеспечены постоянной работой. Однако при проведении ярмарок вакантных рабочих мест большинство участников выражают недовольство низкой заработной платой и неблагоприятными условиями работы, в результате чего отказываются от предлагаемых должностей. По этим же причинам более половины принятых бросили работу, и переехали в другие регионы республики или во внешнюю трудовую миграцию.

В рамках “Программы по содействию занятости населения в городе Сарбанд на 2012-2014 годы”, в течение 2012-2014 гг. более 1321 человек были обеспечены постоянными рабочими местами. Более 405 человек прошли краткосрочные курсы профессионального обучения в учебных центрах (по следующим специальностям: швейное дело, бухгалтерский учет, работа на компьютере, ковроткачество, плетение корзин, растениеводство, пчеловодство и пр.).

*Процесс реализации Программы по содействию занятости населения
города Сарбанд на 2011-2014 годы*

Перечень мероприятий	Годы								2014 г. по сравнению с 2011 в %
	2011		2012		2013		2014		
	План	Факт	План	Факт	План	Факт	План	Факт	
Создание новых рабочих мест	820	847	850	861	1558	1560	1678	1678	198,1
Обеспечение населения постоянными рабочими местами	231	264	270	297	270	324	325	436	165,1
Профобучение	65	65	100	100	135	135	150	170	2,6 раз
Оплачиваемые общественные работы	30	49	32	32	32	32	47	47	96
Пособие по безработице	21	23	27	32	28	28	29	29	126

Анализы показывают, что прогнозные показатели реализации Программы по содействию занятости населения города Сарбанд на 2011-2014 годы выполняются сверх нормы. Несмотря на это, в последние годы, из-за слабой финансовой поддержки, создание новых рабочих мест становится все труднее. На этой основе, возникает необходимость задействования новых производственных мощностей и налаживание переработки местного сырья.

Основным направлением политики исполнительного органа государственной власти города Сарбанд на рынке труда на период до 2020 года является привлечение и поощрение соответствующих учреждений в создании новых рабочих мест, и тем самым повышение эффективности и развития рынка труда. С этой целью, согласно прогнозам до 2020 года предусмотрено создание 5470 новых рабочих мест.

Учитывая приоритет и основные направления отрасли, одной из стратегических целей Программы развития города в течение пяти последующих лет является обеспечение населения постоянными рабочими местами и тем самым снижение уровня бедности.

Анализы показывают, что в настоящее время из общей численности трудовых ресурсов (22,2 тысячи человек) количество официально зарегистрированных безработных составляет 311 человек. Большинство из этих безработных это женщины, которые фактически являются домохозяйками. Официальные данные показывают, что уровень официальной безработицы в 2014 году по сравнению с 2011 годом увеличился на 47,4% или на 100 человек, по той причине, что новые рабочие места создаются в недостаточном количестве. В 2014 году из общего количества официально зарегистрированных безработных только 70,2% были обеспечены работой.

С целью снижения уровня безработицы, обеспечения благоприятных условий для последующей деятельности и финансовой поддержки безработных со стороны отдела Агентства труда и занятости населения в городе за счет средств республиканского бюджета ежегодно предлагаются беспроцентные и льготные кредиты. Общее количество безработных за 2011-2014 гг., которые воспользовались беспроцентными кредитами, составило 120 человек. Из этого количества, в 2011 году 28 человек получили 66931 сомони, в 2012 году 32 человека получили 92700 сомони, в 2013 году 30 человек получили 87000 сомони и в 2014 году 30 человек получили 94500 сомони. Общий объем предоставленных средств составил 338200 сомони.



Ежегодно, в среднем для 30 человек выделяется 90000 сомони беспроцентных кредитов, чего недостаточно для решения социально-экономических проблем. Причиной ограниченного количества пользователей беспроцентных кредитов является недостаточная информация и ограниченность предлагаемых средств.

Основные проблемы сферы:

- неконкурентоспособность официального рынка труда с неофициальным рынком;
- низкий уровень квалификации и подготовки среди молодежи;
- несвоевременное обеспечение работой граждан, прошедших краткосрочные курсы профобучения.
- несвоевременное предложение новых рабочих мест в отдел Агентства со стороны производственных бытовых и частных предприятий и цехов.

Заработная плата. В течение 2011-2014 гг. наблюдался реальный рост всех денежных доходов населения, в том числе заработной платы и пенсии. Средний размер заработной платы в городе в 2014 году по сравнению с 2011 годом увеличился на 175 процентов. Тем не менее, в городе наблюдается ряд социальных вопросов, в частности высокая степень классификации населения по доходам, низкий уровень заработной платы работников социальной сферы, сельского хозяйства, промышленности, и высокий уровень заработной платы работников сферы банковских услуг, транспорта.

Средняя заработная плата по отраслям в течение 2011-2014

Отрасли	Годы				2014 г. по сравнению с 2011(%)
	2011	2012	2013	2014	
Промышленность	477	452,80	510,24	447,48	93,8
Сельское хозяйство	214,45	144,08	170,51	205,12	95,6
ЖКХ	196,3	382,05	487,52	555,80	2 раза
Транспорт	656,15	743,76	859,68	864,02	131,6
Связь	428,33	321,61	417,81	600,00	140
Образование	341,56	428,73	585,68	636,15	186,2
Здравоохранение	356,15	520,50	689,06	698,74	196,2
Культура	260,48	338,32	434,92	526,58	2 раза
Банки	583,88	630,26	944,71	1207,93	2 раза
Строительство	1252,18	268,08	886,08	744,32	59,4
Всего по городу (по средним подсчетам)	475,31	529,83	680,96	832,05	175

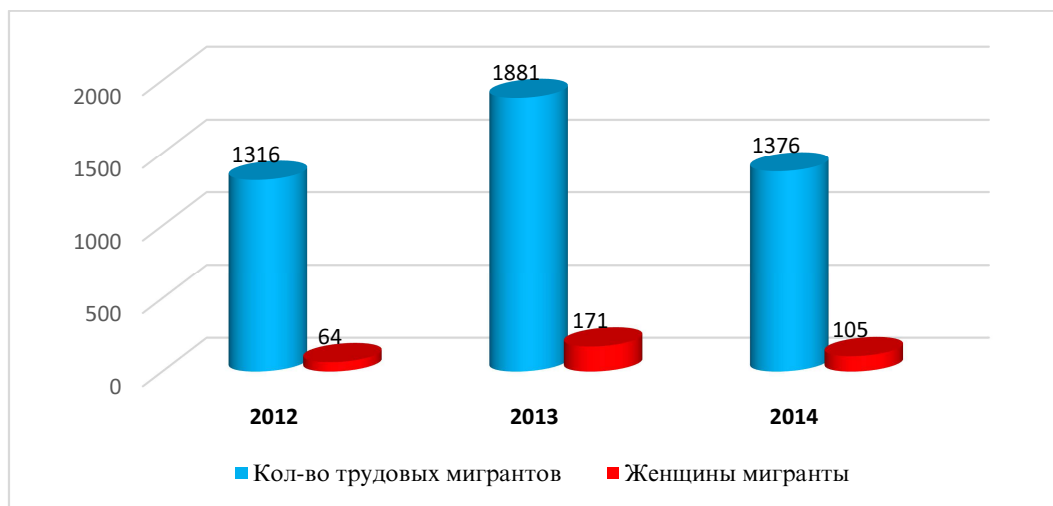
Самая низкая средняя заработная плата наблюдается в сельском хозяйстве. После перехода на новые формы ведения хозяйства, доходность в большинстве дехканских хозяйств снизилась, появилась задолженность перед соответствующими органами. В этих хозяйствах

методы и процедуры приёма на работу не налажены соответствующим образом. Кроме того, каждый руководитель хозяйства в отдельности устанавливает заработную плату своих работников, которые в большинстве случаев не соблюдают требования, предусмотренные Трудовым кодексом Республики Таджикистан.

Трудовая миграция. В нынешних условиях для укрепления новых отношений крайне важно внедрение основных элементов рыночной экономики по вопросам обеспечения населения рабочими местами и достойной заработной платой. Трудовая миграция за пределами республики считается основой формирования источника реальных доходов населения, что создает основу для устойчивого повышения качества жизни населения. Денежные переводы трудовых мигрантов играют важную роль в развитии банковской деятельности, коммерческих отношений, строительства. Поскольку объем денежных переводов в 2014 году достиг почти 4 миллионов долларов США (20,4 миллиона сомони). В 2013 году объем денежных переводов трудовых мигрантов составил 4,7 миллионов долларов США, и в 2012 году - 462,2 тысячи долларов США.

Согласно официальным данным количество трудовых мигрантов в 2012 году - 1316 человек (64 женщины), в 2013 году - 1881 человек (171 женщина) и в 2014 году достигла 1376 человек (105 женщин). Миграционный процесс сократился только в 2014 году по сравнению с 2013 годом на 26,8%. Основная причина подобной тенденции снижения связана с отсутствием постоянной работы, отсутствием квалификации и экономический кризис в Российской Федерации. В этом отношении, задействование производственных мощностей города (Китайская компания по выполнению исследовательских и сейсмологических работ, 2 предприятия по производству жженого кирпича, цех по производству мучной продукции (макарон) и кондитерских изделий, база для хранения нефтепродуктов и сжиженного газа, швейный цех, 2 станции ремонта автотранспорта, автозаправочная станция и пр.) позволило обеспечить более 377 человек постоянной работой в 2014 году.

*Тенденция трудовой миграции за границу
в течение 2012-2014 гг. (человек)*



В связи с разразившимся экономическим кризисом в Российской Федерации объем переводов денежных средств из этой страны, в частности в долларовом выражении снижается, данная ситуация оказывает отрицательное воздействие на экономическое развитие города. Кроме того, согласно мнению местных специалистов, в течение двух-трех последующих лет численность трудовых мигрантов снизится, если учесть принятие ряда федеральных законов, направленных на усиление ответственности за несоблюдение миграционного законодательства в Российской Федерации, экономический кризис в результате санкций в отношении России, снижение курса российского рубля, увеличение стоимости патентов и разрешительных документов на работу.

3.4. Культура и досуг

В городе Сарбанд имеется 10 учреждений культуры. Из них: 1 дворец культуры, 1 мобильный клуб, 1 дом культуры, 4 библиотеки (1- центральная, 1-детская и 2- сельские библиотеки), 1 детская школа искусств, 1 парк культуры и отдыха и 1 исторический музей.

Общее количество работников в учреждениях культуры города Сарбанд составляет 69 человек, из них 11 человек с высшим образованием, 3 человека с высшим образованием в другой сфере, 26 человек со средним специальным образованием и 29 человек со средним образованием, из них количество технического персонала составляет 25 человек.

С целью повышения уровня знаний и квалификации работников отрясли в течение 2011-2014 более 6 работников отдела культуры города Сарбанд, (в области режиссуры, работник клуба и библиотечного дела) были направлены в Институт искусств имени Мирзо Турсунзода для повышения квалификации.

В настоящее время учреждения культуры города Сарбанд сталкиваются с нехваткой квалифицированных специалистов сферы в том числе, режиссёров, преподавателей танцев, преподавателя духовых инструментов. Общее количество необходимых квалифицированных кадров составляет 6 человек.

Наряду с этим следует отметить, что с целью обеспечения непрерывной деятельности учреждений культуры не хватает служебной автомашины для работы мобильного клуба, народных и современных музыкальных инструментов, инструментов усиления звука, сценической одежды и оборудования для показа фильмов.

Строительство отдельного здания для детской школы искусств с необходимым оборудованием в городе считается необходимым, что окажет положительное воздействие на обучение детей и подготовку квалифицированных кадров в будущем.

Историко-краеведческий музей. Исторический музей города Сарбанд организован и сдан в эксплуатацию в 1996 году, и состоит из 3 отделов: отдел Великой Октябрьской Социалистической Революции, отдел периода Великой Отечественной Войны (ВОВ) и отдел современного периода. В этом музее имеется более 130 картин и документов и 8 уголков, описывающих прошлую и настоящую историю, и культуру предков трудолюбивого населения города Сарбанд. Основная проблема, наблюдаемая в этом направлении, это нехватка исторических экспонатов и потребность в строительстве отдельного здания музея.

Парк культуры и отдыха. Парк культуры и отдыха города создан в 1968 году на площади 10,5 гектаров, который находится в подчинении отдела культуры при исполнительном органе государственной власти города. Общее количество работников парка составляет 10 человек. Парк культуры и отдыха города имеет 8 качелей для детей и 1 концертную площадку. В 2012 году со стороны местных предпринимателей на территории парка были установлены дополнительные качели.

В настоящее время, в данном парке необходимо установить 2 больших аттракциона (колесо обозрения), 10 малых аттракционов и 10 качелей. Кроме того, нехватка скамеек, бильярдного и теннисного зала, чайханы, изношенность осветительных приборов парка (в частности нехватка прожекторов и плафонов), нехватка радиоточки (колонка), считаются основными проблемами в данном направлении. Следует отметить, что для плодотворного досуга жителей восстановление летнего концертного зала является одним из серьёзных вопросов.

В библиотеках наблюдается нехватка столов и стульев в читальных залах, новых книг, книжных полок и шкафов, компьютерного оборудования. В настоящее время строительство библиотек на территории города и сельских джамоатов считается целесообразным, что будет способствовать повышению уровня образованности населения города.

3.5. Сфера молодежи, спорта и туризма

Туризм. Туризм в городе Сарбанд считается одной из основных и приоритетных сфер в ближайшем будущем. Географическое расположение, живописный горный ландшафт, чарующая природа, близкое расположение реки Вахш, искусственное водохранилище (плотина

Сарбандской ГЭС) и наличие первостепенной инфраструктуры, в том числе: городской музей, спортивные площадки, парк отдыха, рестораны и современные гостиницы, могут способствовать в дальнейшем развитию города Сарбанд в качестве туристической зоны, что заложит основу для сокращения уровня бедности в городе и создаст благоприятные возможности и будет способствовать пополнению местного бюджета через налоговые выплаты.

В рамках реализации «Программы развития туризма в Республике Таджикистан на 2015-2017 гг.» до 2017 года в городе Сарбанд планируется выполнение ряда важных работ, в том числе: проведение туристической конференции под заголовком «Добро пожаловать в Сарбанд», разработка инвестиционных проектов по строительству и улучшению туристической инфраструктуры, производство и распространение информационных материалов о достопримечательностях города, разработка и распространение туристических DVD роликов среди иностранных и внутренних туристов, разработка, публикация гидов, планов маршрутов, журналов, карт и туристических информационных листов на русском и английском языках.

Наряду с этим, в городе Сарбанд для развития горного туризма, велотуров, рафтинга и мотокросса имеются большие возможности.

Спорт. В целях всестороннего развития спорта в рамках «Программы комплексного развития физического воспитания и спорта в Республике Таджикистан на 2011-2015 гг.» от 2 июля 2011 года, № 278 и «Программы развития футбола в Республике Таджикистан на 2011-2016 гг.» в городе Сарбанд подготовлен конкретный план мероприятий развития отрасли, в рамках которого предусматривается проведение ряда мероприятий, в том числе создание сборной футбольной команды в первой лиге Республики Таджикистан.

В настоящее время в городе имеется 1 стадион, 15 баскетбольных площадок, 30 волейбольных площадок, 3 гандбольных площадки, 11 футбольных площадок, 7 спортивных залов при школах, 1 боксерский зал, которые используются любителями спорта и населением. Однако, с учетом постоянного роста населения, нынешняя инфраструктура города Сарбанд недостаточна и требуется строительство новых объектов.

В городе осуществляет деятельность 1 детско-юношеская спортивная школа, где 12 тренеров (2 являются мастерами спорта и 6 кандидатов в мастера спорта Республики Таджикистан) по следующим видам спорта обучают и тренируют 480 воспитанников: футбол, волейбол, баскетбол, самбо, дзюдо, универсальная борьба, муай-тай-к1, каратэ-до, настольный теннис. Больше всего спортсмены города достигли значительных успехов по самбо, универсальной борьбе, муай-тай-К1, футбол и каратэ-до. Из вышеуказанных тренеров.

Участие спортсменов города на соревнованиях за 2010-2014 годы

№.	Годы	Республиканские	Международные	Спортивные игры Республики Таджикистан	Мировые	Всего
1	2010	16	3	-	-	19
2	2011	20	1	-	-	21
3	2012	37	-	-	-	37
4	2013	49	6	-	-	55
5	2014	26	8	1	1	36

Награды спортсменов города в соревнованиях за 2010-2014 годы

№.	Годы	Золотая медаль	Серебряная медаль	Бронзовая медаль	Всего
1	2010	1	8	10	19
2	2011	2	5	14	21
3	2012	7	12	18	37
4	2013	12	11	32	55
5	2014	8	9	19	36

Следует отметить, что в период с 2011 по 2014 годы за счет бюджета города на развитие спорта выделено более 92 тысячи сомони, из них: в 2011 году в размере 24,5 тысяч сомони, в 2012 году в размере 38,6 тысяч сомони, в 2013 году в размере 17,8 тысяч сомони и в

2014 году в размере 11,0 тысяч сомони. Однако, все еще наблюдаются проблемы в сфере. Во многих случаях спортивные объекты города не отвечают требованиям и нуждаются в ремонте. В сельских джамоатах города наблюдается нехватка спортивных залов, футбольных, волейбольных площадок и другого спортивного инвентаря, в том числе оборудования для фитнеса и тренажерных залов.

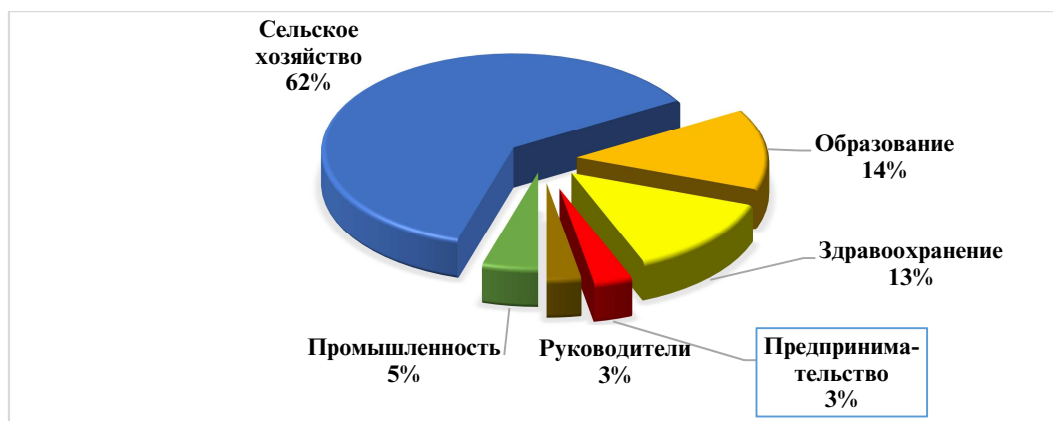
Проблемы молодежи. По состоянию на 31.12.2014 г. в городе Сарбанд количество молодых людей составляет 14283 человек. Однако нехватка современных молодежных центров, кружков по обучению различным профессиям и ремеслам не дает возможность охватить молодежь в данном направлении.

Гендерное равенство. Согласно статистическим данным по состоянию 31.12.2014 года в городе проживает 41564 человек, из них 21078 женщины. Численность трудоспособных женщин города составило 9751 человек

В нынешних условиях женщины города осуществляют деятельность в различных государственных структурах, общественном секторе и вносят весомый вклад в развитие общества, из них 12 государственных служащих в исполнительном органе государственной власти, 372 человека в сфере образования (в 15 образовательных учреждениях обучают 13783 детей), в сфере здравоохранения - 361 человек (в 16 медицинских учреждениях города), 30 человек в сфере культуры, 57 человек в коммунальной сфере, 128 человек в сфере промышленности. В сфере сельского хозяйства работают 1673 женщины, 5 женщин являются руководителями дехканских хозяйств.

За этот период в сфере спорта 2 девушки удостоились бронзовой медали. В настоящее время количество руководящих кадров из числа женщин составляет 79 человек. В городе 88 женщин занимаются малым и средним бизнесом, большинство из них проживают в селе.

Доля трудоспособных женщин в различных сферах народного хозяйства г. Сарбанд по состоянию 31.12.2014



С целью реализации Государственной программы «Предотвращение насилия в семье на 2014-2023 гг.» работники отдела по делам женщин и семьи исполнительного органа государственной власти города Сарбанд при сотрудничестве с общественной организацией «Хамроз» в рамках Проекта Предотвращения домашнего насилия в Республике Таджикистан, финансируемого Правительством Швейцарии и Германской организацией GOPA, проводят с населением беседы и встречи по вопросам, связанным с домашним насилием.

В целях реализации «Национальной стратегии активизации роли женщин в Республике Таджикистан на 2011-2020 гг.» при данном отделе создан консультационный центр, где работают представители правоохранительных органов, религии, хукумата города и образования.

С целью сокращения уровня безработицы и бедности среди женщин на территории джамоатов города и сёл необходимо открыть швейный цех и малые предприятия по переработке и консервированию овощей, центры услуг и салоны красоты.

ГЛАВА 4. ИНФРАСТРУКТУРА

4.1. Обеспечение питьевой водой и коммунальные услуги

Анализ текущей ситуации в сфере. В городе обеспечением населения питьевой водой и регулированием вопросов, связанных с водоснабжением пользователей, занимается Государственное дочернее предприятие «Хочагии манзилию коммунали» города Сарбанд, которое оказывает услуги части сельского джамоата Вахдат и города. Данное предприятие создано в 1997 году, в котором работают 108 человек, из них 25 человек входят в инженерно-технический персонал, 4 человека с высшим образованием и 8 человек с техническим образованием.

На балансе указанного предприятия находится 1 очистная станция и 5 насосных агрегатов марки 6 НДВ, 1 коллекторно-очистное сооружение, связанное с 8 биопрудами, 2 резервуара вместимостью 2000 м³ питьевой воды, 3 км магистральных линий от Сарбандской ГЭС до очистного сооружения, 9 км линии водоснабжения высокого давления диаметром 300-400 мм, станция отведения сточных вод и очистки использованной воды. Указанное предприятие обеспечивает 22000 человек из числа населения города питьевой водой. В настоящее время 71% населения города, с учетом 300 хозяйств сельского джамоата Вахдат, круглосуточно обеспечиваются питьевой водой. Высокоэтажные дома города Сарбанд на 100% подключены к канализационной линии, частный сектор - 15% и предприятия, учреждения и организации - 46 %.

Обеспечение населения чистой питьевой водой

Город и джамоаты	Население (человек)	Население с доступом к питьевой воде	В процентах, %	Население не имеющее доступ к питьевой воде	В процентах, %
Город Сарбанд	15380	10920	71%	4460	29%
Гулистон	18144	12583	69,4%	5561	30,6%
Вахдат	8040	6640	82,6%	1400	17,4%
Итого:	41564	30143	72,5%	11421	27,5%

В джамоатах Гулистон - 30,6% и Вахдат - 17,4% населения не имеют доступ к чистой питьевой воде. В джамоате Гулистон сёла Эшонобод, Ботуробод 2, Окгаза, Гулистон и в сельском джамоате Вахдат сёла Табакчи, Навобод, Точикобод, Устотоймас, Хаёти Нав, Загерти и Туятош не обеспечены питьевой водой, население сёл привозит воду различными способами с точек, расположенных на расстоянии от 400 до 1500 метров.

С этой точки зрения, в течение последующих пяти лет, в рамках Программы развития города, предусматривается реализация проектов по обеспечению населения указанных джамоатов чистой питьевой водой, поскольку это считается одной из первостепенных задач отрасли.

Общая протяженность трубопроводов составляет 28 км и канализационных труб - 29 км, в том числе магистральной трубы - 13 км и водопроводных труб - 12 км. Все объекты водоснабжения и канализации построены в течение 1964-1967 гг., в настоящее время 73% изношены и вышли из строя, и на их содержание и ремонт тратятся большие средства (расходы в 2014 году более 179,2 тысячи сомони). В настоящее время, 63% труб водоснабжения в связи с изношенностью и выхода из строя, требуют замены и восстановления, что препятствует регулярному водоснабжению в результате постоянных аварий.

Данное предприятие имеет 12 единиц техники и оборудования, из них 7 находятся в рабочем состоянии (трактор марки Т40, 3 единицы трактора МТЗ-80, поливочная машина марки ЗИЛ-130, грузовая автомашинка ЗИЛ-130 и легковой автомобиль марки Жигули ВАЗ 21-07) и 5 единиц техники в нерабочем состоянии (ассенизационная машина марки ГАЗ-53, экскаватор ЮМЗ, грузовая автомашинка марки ГАЗ-53, поливочная машинка марки ЗИЛ-130 и автомашинка для пассажироперевозки марки РАФ), 3 прицепа. Техника и оборудование

выпуска 1978-1980 годов, большинство техники с истекшим сроком эксплуатации в два раза, которая в настоящее время требуют замены.

В связи с вышесказанным, в рамках реализации Программы развития города Сарбанд, необходимо обеспечить данное предприятие техникой и новым оборудованием, в том числе 1 экскаватор марки ХУНДАЙ или ЮМЗ, 1 ассенизационная машина, 1 гидрорукав марки ЗИЛ, фронтальный погрузчик марки КОМАТСУ, 1 поливомоечная автомашина марки МАЗ, 2 мусороуборочных машины марки КАМАЗ.

В соответствии с Программой по улучшению обеспечения населения Республики Таджикистан чистой питьевой водой на 2007-2020 гг., которая утверждена Постановлением Правительства Республики Таджикистан №514 от 2 декабря 2006 года, предприятие выполнило восстановительные работы, реконструкцию и строительство объектов водоснабжения, прокладку линий питьевой воды, на сумму 310,0 тысяч сомони. В 2012 году со стороны USAID проведены работы по реконструкции и восстановлению 5,1 км линий питьевого водоснабжения и 3 насосов марки 6 НДВ-315Д90 на насосной станции города, расположенной на реке Вахш, на общую сумму более 298 тысяч сомони.

Коммунальные услуги. Государственное дочернее предприятие «Хочагии манзилию коммунали» занимается также вывозом твердых бытовых отходов (ТБО), поскольку они представляют основную часть отходов. В данном направлении предприятием организована деятельность на территории центра города и сельских джамоатов. В целом предприятие оказывает услуги 35 предприятиям, организациям и учреждениям и 3561 домашним хозяйствам (15360 человек). В 2014 году уровень сборов за оказание услуг по вывозу ТБО составил 100% (537 тысяч сомони).

Для сбора и вывоза ТБО на предприятии эксплуатируется 1 автомашина марки ЗИЛ-130 и 3 трактора марки МТЗ-80, которые крайне изношены и их замена считается целесообразной. Нехватка современной техники и оборудования усложняет работу предприятия по сбору и вывозу отходов, поскольку свалка, площадью 18 га, расположена на расстоянии 5 км от центра города в местечке Гулистон сельского джамоата Гулистон, вдоль автодороги Сарбанд – Дангара.

Информация о деятельности ГДП «ХМК» города Сарбанд за 2012-2014 годы

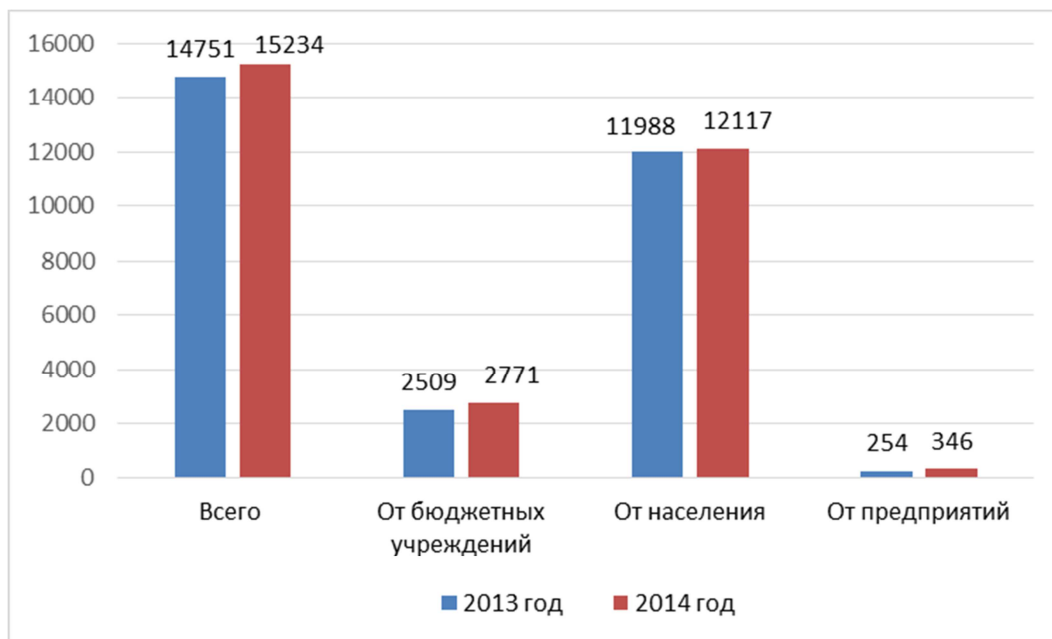
Показатели	Единица измерения	2012 год			2013 год			2014 год		
		план	факт	%	план	факт	%	план	факт	%
1. Доходы от услуг	тысяча сомони	1194,0	1231,0	103	1329,1	1366,2	102,8	1470,4	1485,3	101
В том числе: санитарная очистка		240,0	249,2	104	496,6	491,7	99	422,8	422,8	100
Население		220,0	229,2	104	466,6	466,6	100	386,8	386,8	100
Предприниматели		-	-	-	-	-	-	-	-	-
Бюджетные организации		20,0	20,0	100	30,0	30,0	100	36,0	36,0	100
2. Жилищные услуги	тысяча сомони	136,9	106,3	78	63,5	48,5	43	39,4	39,4	100
3. Бюджетное финансирование на благоустройство	тысяча сомони	550,3	550,3	100	450,0	499,0	102,8	517,5	532,4	102,9
4. Бюджетное финансирование на ремонт жилого фонда	тысяча сомони	-	-	-	-	-	-	-	-	-
5. Объем вывезенных отходов	тыс.м ³	7600	7840	103	7800	7950	102	8500	8790	103
6. Количество заключенных договоров	шт.	2997	2997	100	3012	3012	100	3050	3050	100
В том числе: с населением	шт.	2950	2950	100	2960	2960	100	3000	3000	100
С предпринимателями	шт.	25	25	100	28	28	100	25	25	100
С бюджетными организациями	шт.	22	22	100	24	24	100	25	25	100

Кроме того Государственное дочернее предприятие «Хочагии манзилию коммунали» также занимается озеленением, освещением, санитарной очисткой центральных улиц и оформлением города.

Согласно генеральному плану города, в рамках Программы развития города, в целях повышения качества коммунальных услуг, предусматривается реконструкция 29 км канализационных линий с подключением 40 объектов и строительство линии питьевого водоснабжения протяженностью 28 км с подключением 69 объектов. Кроме того, в целях улучшения качества коммунальных услуг в течение 2016-2020 гг. предусматривается организация коммунальных предприятий в центре джамоатов.

Предприятие ГДП «Хочагии манзилию коммунали» города Сарбанд вообще не имеет мусорных контейнеров, исходя из этого, необходимо обеспечить предприятие 96 шт. мусорными контейнерами и 2 специальными машинами КАМАЗ для вывоза отходов.

Общий объем твердых бытовых отходов в городе за 2013-2014 (м³)



Согласно установленным нормам объем вывозимых ТБО в городе ежегодно в среднем составляет 15234 м³. В 2014 году объем вывезенных ТБО за счет населения составил 12117 м³, за счет бюджетных учреждений - 2771 м³ и предприятий - 346 м³, что на каждого человека в городе составляет примерно 0,78 м³. Норма накопления отходов на каждую семью составляет 3,4 м³. В целом по городу за сутки вывозится 7,11 м³ отходов.

В джамоатах сбор, вывоз, и обеззараживание твердых бытовых отходов не налажен. Коммунальное предприятие города, непосредственно ответственное за эту работу, в настоящее время не имеет возможности решить данную проблему на уровне джамоатов. В рамках Программы развития города, в целях решения указанной проблемы, предусматривается организация предприятия по переработке твердых бытовых отходов.

Основные проблемы отрасли: низкий технический потенциал и потребность ГДП «Хочагии манзилию коммунали» города в обеспечении мусороборочной техникой, поливочной машиной, экскаватором, ассенизационной машиной и грузовой техникой, отсутствие линии питьевой воды в большинстве сёл города, линии питьевой воды и вопросы, связанные с их ремонтом, не находятся на балансе джамоатов.

4.2. Электроснабжение

В городе электроснабжением занимается предприятие «Электрические сети города Сарбанд», которое находится в подчинении «Южных электрических сетей» Хатлонской области Кургантюбинского региона, осуществляющее деятельность, начиная с 1981 года. В настоящее время, количество работников на предприятии составляет 50 человек, из них 9 со-

трудников инженерно-технического персонал. Данные электрические сети оказывают услуги 22 промышленным предприятиям, 12 непромышленным предприятиям, 13 бюджетным учреждениям и организациям, 29 бюджетным организациям и 1 предприятию и 4 станциям водоснабжения города, а также 93 дехканским хозяйствам и 22716 абонентам (домашним хозяйствам) города Сарбанд.

Основным источником электроснабжения является ГЭС города Сарбанд. На балансе данного объекта находятся 4 электрических подстанции, такие как электрическая подстанция (ЭП) «Калининобод» 110/35-6 кВ, ЭП «Промводхоз» 110/35/10 кВ, ЭП «Перевалочная» 35/6 кВ, ЭП «Насос-4А Окгаза» 35/6 кВ, ЭП «Сангтуда-2» 35/6 кВ и 23 ячейки. Общее количество силовых трансформаторов различных марок составляет 200 единиц (из них 128 трансформаторов находятся на балансе Электрических сетей города Сарбанд и 72 трансформатора находятся на балансе пользователей), их общая мощность составляет 61268 кВА.

Общая протяженность линий электропередач напряженностью 6-10 кВ – 123,8 км, протяженность линий электропередач напряженностью 0,4 кВ – 124,1 км, которые обеспечивают 100 процентов населения электроэнергией.

Со стороны абонентов в 2014 году использовано 183,86 тыс. кВт/час электроэнергии. Технологические потери составили 18 процентов.

В 2014 году реализовано 1033,3 тыс. кВт. час электроэнергии, что по сравнению с прошлым годом меньше на сумму 260,7 тысячи Сомони. Кроме того, населению продано электроэнергии в объеме 536,4 тысячи кВт/час, что по сравнению с прошлым годом больше на 103 %.

Объем реализации электроэнергии в городе Сарбанд за 2012 – 2014 годы.

№	Показатели	Единица измерения	2012 год	2013 год	2014 год	2014 г. по сравнению с 2012 г. в %
1	Общая сумма реализованной электроэнергии	сомони	4151477,78	4129332,82	4753133,72	114,5
2	Общий объем приёма электроэнергии	кВт/с	68304425	69404618	63204717	92,5
3	В том числе, населению	сомони	1556892,2	1964762,8	2611457,3	167,7
	Общий объем	кВт/с	15151525	20862138	27706710	182,8
4	бюджетным и внебюджетным учреждениям	сомони	2392015,76	1960864,10	2147190,56	89,7
	Общий объем	кВт/с	47132280	46994698	33977817	72
5	Стоимость 1 кВт/ч (в среднем)					
	- населению	дирам	9, 11	11	12,60	138
	- коммерческому сектору	дирам	23,1	23,1	36,0	156
6	Общая задолженность абонентов перед предприятием, в том числе:	сомони	12963017,39	15608126,97	14653490,96	113
	- населению	сомони	1664589,34	1994661,76	2654830,69	159,4
	- бюджетным и внебюджетным учреждениям	тыс. сомони	11298420,95	13613458,2	11998653,22	106,1
7	- общие потери	%	6%	5,9%	7,5%	

Одной из проблем, наблюдаемых в данном направлении, изношенность воздушных линий электропередачи и столбов линий электропередачи 0,4-6-10 кВ. Эти линии были построены в 60х годах прошлого века и в данном направлении ни разу не проводились работы по реконструкции и восстановлению, что становится проблемой в зимнее время. Эти проблемы можно наблюдать в новых махаллях и в центре города. Учитывая это, возникает вопрос в замене деревянных столбов на железобетонные и нагрузка на трансформаторы мощностью 10-6-0,4 кВ и тем самым их замена на более мощные трансформаторы. С целью улучшения ситуации с электроснабжением, а также снижения технологических потерь “Электрических сетей”, необходимо заменить ЛЭП-10-6 кВ протяженностью 27,1 км (вместе с 644 шт. изно-

шенными деревянными столбами), ЛЭП-0,4 кВ протяженностью 53 км (вместе с 1351 шт. изношенными деревянными столбами), трансформаторы 0,4-6-10 кВ (37 единиц).

Объем реализации электроэнергии в 2014 году составил всего 47,5 млн. сомони, что по сравнению с 2012 годом больше на 6,01 млн. сомони, что связано с ростом населения и спросом. Одним из основных проблем, которая в настоящее время беспокоит специалистов, является ежегодное увеличение объема задолженности пользователей. Задолженность в основном приходится на население, сумма которой в 2014 году составила примерно 2,6 млн. сомони, что по сравнению с 2012 годом больше на 990 тысячи сомони. Основная причина задолженности населения связана с ежегодным повышением тарифа на электроэнергию, сравнительно низкой заработной платой и низким уровнем платежеспособности населения. Другая проблема отрасли это высокий уровень потерь электроэнергии. На данный показатель, с одной стороны оказала отрицательное влияние изношенность электрических проводов, с другой стороны нехватка и выход из строя электрических счетчиков.

В связи с прекращением подачи природного газа в город население пользуется электричеством, что в данном случае становится причиной выхода из строя трансформаторов, линий электропередач и распределительных сетей электроэнергии. Данную ситуацию можно наблюдать в холодное время года. Население сёл также лишено возможности использования природного газа, основным источником тепла для них является электричество, дрова и уголь. Кроме того, высокоэтажные дома города пользуются электроприборами для отопления квартир из-за не функционирования сети теплоснабжения. Такое положение требует замены существующих трансформаторов на более мощные трансформаторы.

Для электроснабжения новых кварталов Обшорон, Навобод, Устотоймас, Истиклол, Окгаза и Бохтуробод, необходимо строительство 124 км ЛЭП-10-6 кВ, 205 км ЛЭП-0,4 кВ и установка 3 шт. ТП-10-6/0,4 кВ (трансформаторных подстанций).

Существующие проблемы отрасли: изношенность линий электропередач, недостаточная мощность существующих трансформаторов и электрических подстанций, регулярный выход из строя трансформаторов, столбов и опор ЛЭП.

В течение 2016-2020 гг., в рамках реализации Программы развития, для решения проблем сферы и с целью улучшения обеспечения населения электроэнергией предусматривается восстановление линий и кабелей электропередач, обеспечение дополнительными трансформаторами тех сёл, где увеличивается численность населения и восстановление столбов ЛЭП.

4.3. Транспорт и дорожное хозяйство

Связь населения города Сарбанд с центром республики, области и соседними городами осуществляется с помощью автодороги Курган-тюбе-Дангара. С помощью данной дороги промышленная и сельскохозяйственная продукция из мест производства и переработки вывозится в центр области и республики. Сеть местных дорог играет важную роль в транспортных услугах в городе и удовлетворяет спрос на перевозку продукции между хозяйствами и пассажироперевозки.

Содержанием и эксплуатацией дорог в городе Сарбанд занимается государственное дорожно-эксплуатационное управление (ГДЭУ), которое подчиняется Министерству транспорта Республики Таджикистан. В данном предприятии работают 34 человека, из них 6 женщин. Данное предприятие имеет в своем распоряжении 10 единиц дорожной техники и оборудования (автомашина НИВА Шевроле, ЗИЛ ММ 3554, ЗИЛ 431, МА35549, ИСУЗУ, 2 автогрейдера, фронтальный погрузчик, экскаватор Катепиллер, трактор МТЗ-80). Из указанного количества техники 8 единиц находятся в рабочем состоянии, остальные 2 единицы требуют ремонта, для чего необходимы огромные средства.

Для улучшения материально-технической базы ГДЭУ города Сарбанд и улучшения его деятельности необходимо приобрести 1 единицу автомашины для укладки асфальта марки Катепиллер, 1 единицу фронтального погрузчика объемом 2,5 м³ марки Коматсу, 1 единицу катка (5 тн), 1 автомашину для рассыпки песка, дизельное сварочное оборудование, 1 едини-

цу трактора марки МТЗ 80, 1 единицу грузовой автомашины КАМАЗ, 1 единицу машины для перевозки битума, 1 единицу оборудования для подогрева битума, 1 единицу экскаватора марки ХУНДАЙ, 1 поливомоечную автомашину и 1 единицу автокрана.

На балансе данного предприятия находятся 111,7 км автомобильных дорог общего пользования, из них 37,2 км дорог международного значения, 21 км дорог республиканского значения и 53,5 км дорог местного значения. Местные дороги только частично находятся в удовлетворительном состоянии (30%), поскольку на них ремонт не проводился в течение длительного времени.

97 км местных автомобильных дорог имеют асфальтное покрытие, 57 км – гравийное покрытие, остальная часть дорог не имеет покрытия. 80 процентов местных автодорог, соединяющих город с сельскими джамоатами, нуждаются в ремонте и реконструкции. В городе также имеются 6 мостов общей протяженностью 162 метра. В 2014 году завершён текущий ремонт и восстановление 3 мостов на автодороге Курган-Тюбе-Дангара и на дороге Сарбанд-Гулистон на общую сумму 2800 сомони за счет республиканского бюджета.

В 2014 году Государственному дорожно-эксплуатационному управлению города Сарбанд за счет средств местного бюджета выделено 62,5 тысяч сомони и за счет республиканского бюджета - 209 тысяч сомони для ремонта и содержания дорог, которые полностью освоены, тем не менее, этого недостаточно для полного осуществления реконструкции и нового строительства дорог и мостов. Поскольку, согласно действующей норме, для содержания местных дорог необходимо 84,0 тысячи сомони на один километр. Техническое состояние 65% местных дорог города не соответствует нормам дорожного строительства и стандартным требованиям. Для содержания и ремонта автодорог города на 2016-2020 годы требуется примерно 41 миллион сомони

Основные показатели сферы транспорта и дорог в городе Сарбанд

№	Показатели	Единица измерения	2012 год	2013 год	2014 год
1	Объем транспортных грузоперевозок	тысяча тонн/км	56,4	59,3	61,3
2	Объем транспортных грузоперевозок	тыс. пассажиров/км	17,4	19,8	21,2

В рамках Программы развития города предусматривается ремонт и восстановление дорог республиканского и местного значения, закупка и обновление техники для содержания дорог.

Перевозка пассажиров и грузоперевозки в городе осуществляются с помощью частного транспорта предпринимателей. В данной сфере пассажирам оказывают услуги 362 машины, в том числе 36 единиц грузовых машин, 2 автобуса и более 324 легковых автомобилей. Кроме того, в данной сфере осуществляют деятельность более 25 индивидуальных предпринимателей, из них 6 человек занимаются грузоперевозками, 2 человека оказывают услуги пассажирам с помощью автобусов и 17 человек с использованием легковых автомобилей, которые в определенной степени удовлетворяют потребности населения города.

Основные проблемы сферы транспорта и дорог: плохое состояние местных дорог и мостов, нехватка современной техники для осуществления работ по реконструкции дорог, нехватка финансовых средств для проведения капитального и текущего ремонта дорог, в частности местных дорог, необходимость в ремонте существующей техники, разрушение части мостов в результате стихийных бедствий и потребность в их ремонте, изношенность полотна основной части дорог, выход из строя технических средств и отсутствие современной техники в ГДЭУ города.

4.4. Связь и информационная среда

В целях улучшения доступа населения к услугам связи в городе осуществляет деятельность филиал ОАО “Точиктелеком”, на базе которого установлено 1 цифровое оборудование с 2580 номерами междугородней связи (протяженность каналов междугородней связи 19 км

и количество стационарных телефонных аппаратов – 1241 единиц). На техническом участке работают 9 технических работников и 1 специалист.

Согласно статистическим данным в 2014 году обеспеченность населения телефонными аппаратами (на тыс. человек) составила 30 ед., что по сравнению с 2012 годом больше на 45 ед. или 104%. Несмотря на наличие административного здания и современного оборудования, конкурентоспособность предприятия находится на низком уровне, население активно использует мобильную связь таких частных компаний как «ТCell», «Мегафон», «Билайн» и «Вавилон».

В городе имеется 1 станция ретрансляции телевизионных каналов, что позволяет населению смотреть телевизионные программы ТВ «Сафина», «Бахористон», «Чохоннамо» и «Первого канала». Охват телевизионных программ в городе выглядит следующим образом:

- ТВ «Сафина» 94%;
- ТВ «Бахористон» 87%;
- ТВ «Чохоннамо» 91 %;
- ТВ «Первый канал»-97 %.

В месяц один раз в городе публикуется газета «Нури Сарбанд» на таджикском языке тиражом в 1000 копий, информирующая население о важных социальных, экономических, культурных и политических новостях города. К сожалению, в связи с отсутствием типографии и печатного оборудования, газета «Нури Сарбанд» печатается в городе Курган-Тюбе, в результате чего повышается себестоимость газеты и ее цена для населения сёл. Другая проблема издательства города это отсутствие современных технологий и средств видео и звукозаписи.

Население города имеет ограниченный доступ к интернету, в основном через ОАО «Точиктелеком». В настоящее время 12 предприятий, организаций и учреждений и 10 абонентов из числа населения пользуются интернет связью.

Проблемы отрасли. Отсутствие интернет связи в отдаленных сёлах, изношенность распределительных линий передач волн и несоответствие услуг телевидения современным требованиям.

ГЛАВА 5. ЗАЩИТА ОКРУЖАЮЩЕЙ СРЕДЫ И ЧРЕЗВЫЧАЙНЫЕ СИТУАЦИИ

5.1. Защита окружающей среды

В городе вопросами охраны окружающей среды занимается Отдел охраны окружающей среды города Сарбанд, состоящий из 5 человек (руководитель, старший специалист, бухгалтер и секретарь на договорной основе). Основной задачей данного отдела является обеспечение соответствующей охраны и использования природных ресурсов (вода, земля, воздух, отходы, охота, рыболовство и другие ресурсы). В сфере существует ряд нерешенных вопросов, требующих принятия необходимых мер.

В связи с обильными осадками, водосбросные каналы и арыки требуют ремонта и реконструкции. Отсутствие коммунальных служб на уровне джамоатов приводит к появлению многочисленных неофициальных свалок, загрязнению почвы, берегов водных объектов и увеличению риска возникновения инфекционных заболеваний. Другим источником формирования отходов являются медицинские учреждения города и ветеринарная служба. Медицинские учреждения должны быть обеспечены печами для сжигания опасных отходов, кроме того, необходимо организовать ямы Беккари для захоронения павших животных. В настоящее время в учреждениях города Сарбанд нет такого оборудования, которое бы способствовало защите окружающей среды. Все это приводит к росту случаев заболеваний среди населения, увеличению затрат на лечение, снижению уровня жизни и увеличению уровня бедности. Для решения этих проблем на территории джамоатов города необходимо выделить отдельные участки земель для организации свалок и оказать содействие в организации частного или государственного предприятия коммунальных услуг. Другой проблемой является нехватка доступа населения сельских джамоатов к чистой питьевой воде.

Промышленная отрасль, в случае несоблюдения правил охраны окружающей среды со стороны производителей, оказывает свое антропогенное воздействие на экологическое состояние города. Атмосферный воздух на территории города в основном загрязняется выхлопными газами автомобильного транспорта, составляющие 2020 единиц.

Наряду с этим, до сих пор влияние вредных веществ промышленных предприятий на окружающую среду полностью не изучено. Однако на существующих предприятиях организовано наблюдение за выбросами вредных веществ в атмосферу.

Выбросы вредных веществ в атмосферу промышленными предприятиями города

Перечень вредных веществ	2012 год	2013 год	2014 год
Всего, тн/в год	292,567	813,1	632,402
Из них, твердые отходы	182	767,7	492,27
Газообразные и жидкие:	110,56	45,5	140,215

Одним из основных элементов защиты окружающей среды, который способствует восстановлению здоровой среды, является растительный мир. В связи с этим, в течение 2014 года согласно установленному плану в городе было посажено 15,1 тысяч саженцев, в том числе 5,7 тысяч саженцев тенистых деревьев, 6,0 тысяч саженцев вечнозелёных деревьев и 3,4 тыс. саженцев декоративных деревьев, что в целом составило 100,7% от запланированного.

Основная цель в данном направлении заключается в увеличении количества саженцев, ведении постоянного контроля и уходе за посаженными деревьями. В этом направлении необходимо регулярно проводить беседы и встречи с населением, работниками различных сфер народного хозяйства и активизировать информационно-пропагандистскую деятельность.

Следует отметить, что в результате проверки специалистов отрасли на предмет общего количества деревьев, посаженных в сезон озеленения осенью 2013 года и весной 2014 года было установлено, что из этого количества в городе 1920 саженцев высохло из-за безответственности, по городу данный показатель составляет 12,7% высыхания, что нанесло финансовый ущерб на 25,0 тысяч сомони.

Развитие садоводства и виноградарства в городе находится под контролем Отдела, и в течение 2010-2014 гг. на площади 200 га созданы новые сады. В результате, посажено 50,69 га абрикоса, 25,5 га персика, 25 га сливы, 19,9 га миндаля, 13,21 га черешни, 12 га граната, 7 га ореха, а на остальной площади посажены саженцы сливы, айвы, груши, инжира, яблока, винограда и хурмы.

Учитывая нехватку орошаемых пахотных земель, в будущем будет обеспечено развитие садоводства и виноградарства на склонах гор.

Основные проблемы данной сферы, непосредственно связанные с благосостоянием населения, включают следующие направления:

- повышение уровня грунтовых вод;
- потенциал системы обеззараживания сточных вод города, состоящих из резервуаров отстойников не в состоянии удовлетворить нынешнюю потребность города в связи с заполнением резервуаров.

5.2. Готовность к чрезвычайным ситуациям, предотвращение и снижение риска их возникновения

Город Сарбанд расположен в центральной части Хатлонской области. Площадь города Сарбанд составляет 131,09 квадратных километров, население города составляет 41564 человек. Сельские джамоаты Вахдат и Гулистон расположены в опасных участках, из общего количества, 14 сёл города 7 кишлаков (Навобод, Точикобод, Загерти, Вахш сельского джамоата Вахдат и сёла Гулистон, Бохтуробод - 2, Эшонобод сельского джамоата Гулистон) подвержены стихийным бедствиям (сели), что составляет 50% населенных пунктов. Из общего количества (6921 ед.) домашних хозяйств города, 464 хозяйства или 6,7%, расположены в опасных участках. Всего в опасных участках проживают 3173 человека или 2,8% населения. Основным источником угрозы стихийных бедствий является сель и наводнение реки Вахш.

Информация о местах, расположенных в опасных и чрезмерно опасных участках

Перечень сёл в опасных участках	Количество хозяйств в опасных участках	Количество населения проживающего в опасных участках	Виды угрожающих процессов	Геологическое заключение
Сельский джамоат Вахдат				
Навобод	85	679	сели, наводнения	нет
Точикобод	82	533	сели, наводнения	нет
Загерти	119	714	сели, наводнения	нет
Вахш	140	867	сели, наводнения	нет
Итого:	426	2793		
Сельский джамоат Гулистон				
Эшонобод	22	200	сели, наводнения	нет
Ботуробод 2	12	160	сели, наводнения	нет
Гулистон	4	20	сели, наводнения	нет
Итого:	38	380		
Всего по городу Сарбанд	464	3173		

Структура готовности и реагирования на ЧС в городе. В настоящее время в городе Сарбанд работают 9 служб, которые непосредственно вовлечены в предотвращение и устранение стихийных бедствий

Информация об имеющихся силах, средствах, запасах и потребности

Служба оповещения и связи (ОАО «Точиктелеком»)		
Имеющиеся силы и средства	Имеющиеся запасы	Потребность
Центр оповещения и связи - 1 ед. Генератор - 1 ед.	Провод - 400 метров	Дизельное топливо - 1 тонна.

Служба обеспечения порядка (ОВД)		
Имеющиеся силы и средства	Имеющиеся запасы	Потребность
Личный состав- 32 человека Автомобильный транспорт - 3 ед.	Дизельное топливо - 200 литров Бензин - 200 литров	ГСМ и другие необходимые материалы, компьютерное оборудование, средства связи, специальная автомашина, одежда, строительные материалы и рабочие кабинеты
Пожарная служба		
Имеющиеся силы и средства	Имеющиеся запасы	Потребность
Личный состав- 36 человек Пожарная машина – 2 единицы	Дизельное топливо - 300 литров Бензин - 300 литров	Противопожарные перчатки – диаметром 77 мм-600 м - 6 шт. Противопожарные перчатки диаметром 51 мм – 600 м 6 шт. Противопожарные перчатки диаметром 66 мм – 600 м 10 шт. Водные перчатки диаметром 125 мм 6 шт. Водные перчатки диаметром 77 мм 12 шт. Противогазные маски - 6 шт. Мешки - 12 шт. Кислородный аппарат – 10 шт
Транспортная и дорожная служба		
Имеющиеся силы и средства	Имеющиеся запасы	Потребность
Личный состав - 34 человека ЗИЛ ММ-554 -1 ед. Бульдозер Исузу - 1 ед. Экскаватор Катепиллер- 1 ед. Автогрейдер - 2 ед.	ГСМ- 200 литров Дизельное топливо - 600 литров	Бульдозер 1 ед. Грузовая машина - 1 ед. Другие необходимые материалы
Коммунальная служба		
Имеющиеся силы и средства	Имеющиеся запасы	Потребность
Автомобильная техника: ЗИЛ – 130 - 1 ед. Работники - 50 человек	Бензин – 200 литров Дизельное топливо - 100 литров	ГСМ - 2,5 тонн Автомашина АСМ – 1 ед. Автомашина мусоровоз - 1 ед. Трактор Т 28 - 1 ед. Экскаватор погрузчик - 1 ед.
Санитарная служба и эпидемиологический контроль		
Имеющиеся силы и средства	Имеющиеся запасы	Потребность
Личный состав - 8 человек Легковой автомобиль -1 ед. Лаборатория паразитологии - 1 ед. Холодильник - 1 ед. Микроскоп - 1 ед.	Не имеются	Средства для дезинфекции – 200 кг Здание и бактериологическая лаборатория Мобильная камера -1 ед. Генератор – 1 ед. Дистиллятор - 2 ед. Спецодежда - 6 пар Противочумный костюм - 2 шт. Санитарная автомашина - 1 ед.
Служба защиты животных и растений		
Имеющиеся силы и средства	Имеющиеся запасы	Потребность
Автомобиль УАЗ-469 – 1 ед.	40% необходимых лекарственных препаратов	современное оборудование и техника, специальные места для захоронения и сжигания животных необходимые лекарственные препараты
Энергетическая служба		
Имеющиеся силы и средства	Имеющиеся запасы	Потребность
Личный состав - 28 человек Автомашина УАЗ - 1 ед. Подстанция 35/10 кв. - 1 ед. Подстанция 35 / 0/4 кв. 1 ед. Подстанция 10 /04- 109 ед. ЛЭП- 04 -35АБ —620 км	Алюминиевый провод: А-50-250 кг А-35-70 кг А-70-40 кг Изолятор ШФ-10кв - 70 ед. Изолятор ТФ- 20 - 60 ед. За-	Столбы - 12 шт. Топливо - 0,6 тонн Техническое масло - 15л Распределительное устройство РЛНД 1 ед. Электрический провод А-50- 0,5 т

	щитное средство ПН-400А-30 шт. Изолятор ИП – 10 кв. - 20 шт.	Трансформаторы – 160кв – 1 ед. Трансформаторы – 250 кв. - 1 ед. Провод АПВ-35-50.70- 800 м Катанка - 50 кг Уголок -63.63 - 40 кг Электрод - 5 кг
Медицинская служба		
Имеющиеся силы и средства	Имеющиеся запасы	Потребность
Машины скорой помощи - 2 ед.	40 % потребности необходимых лекарственных препаратов. Дизельное топливо – 160 л	ГСМ - 0,5 тонн Средства первой медицинской помощи при возникновении ЧС Дефибриллятор -1 шт. Дезкамера -1 шт. Аппарат ИВЛ-6 - 1 ед. Палатки - 6 шт.

Следует отметить, что в городе имеется 5 опасных участков. В том числе:

- 4 километра автомобильной дороги Сарбанд–Загертурт, где в результате проливных дождей и селей смывается труба под дорогой;
- на правой стороне 14 километра автодороги Сарбанд–Дангара, образуется искусственный водоем, угрожающий разрушением дороги и затоплением населения села Точикобод;
- мост через канал СМК-1, соединяющий села Точикобод и Навобод с городом, при обильных осадках не в состоянии сдержать образующийся сель, который затапливает жилые дома на улицах У. Хайём и Фирдавси;
- водосбросная труба под автодорогой Сарбанд-Истиклол ежегодно смывает село Устоймас, существует риск разрушения автодороги;
- сход лавины с горы вдоль дороги Сарбанд-Сангтуда 2, в результате обильных осадков, полностью перекрывает дорогу, существует угроза разрушения автодороги.

В целях решения имеющихся мест проблем и предотвращения чрезвычайных ситуаций, необходимо усовершенствовать материальную базу и обеспечить строительство железобетонных лотков по обе стороны моста с целью предотвращения прихода селевых потоков на улицы У. Хайём и Фирдавси.

Основные проблемы. Нехватка предусмотренных средств в бюджете с целью устранения случаев природного и техногенного характера, для создания системы оповещения и проведения мероприятий по защите населения в наиболее уязвимых участках. Кроме того, наблюдается неэффективная деятельность некоторых служб гражданской обороны в городе, и отсутствие карты опасных участков города.

ГЛАВА 6. РЕСУРСНОЕ ОБЕСПЕЧЕНИЕ

Бюджетное обеспечение. Основные источники финансирования Программы развития города Сарбанд обеспечиваются за счет бюджета города, бюджета области, бюджета республики и внебюджетных источников. К внебюджетным источникам, привлекаемым для финансирования настоящей Программы относятся следующие источники:

- Членские взносы участков в реализацию Программы;
- Целевые выплаты за счет доходов предприятий, заинтересованных в реализации Программы;
- Банковские кредиты;
- Средства фондов и общественных организаций;
- Средства иностранных инвесторов, которые заинтересованы в выполнении Программы и ее отдельных мероприятий;
- Средства трудовых мигрантов, заинтересованных в реализации Программы;

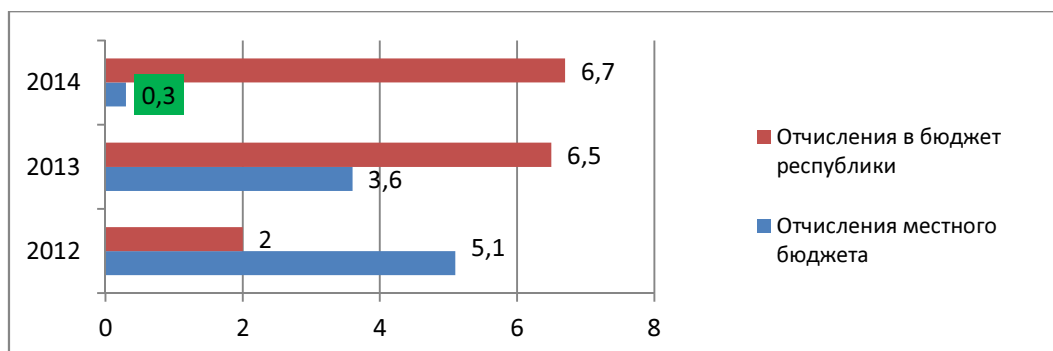
Общий доход бюджета города формируется за счет 10 видов налогов и сборов. Доходы бюджета города в последние годы выросли. Динамика роста доходов местного бюджета в 2014 году по сравнению с 2012 годом составила примерно 113,5%. При исполнении доходной части бюджета невыполнение плана не наблюдается.

Структура доходной части бюджета города Сарбанд

Источники доходов	2012 год	2013 год	2014 год
Налог с прибыли юридических лиц	6061339	4492123	7836185
Налог с доходов физических лиц	246367	3788756	2968757
Налог на добавленную стоимость	3568370	2896517	5425220
Земельный налог	107638		
Налог с недропользователей	127314	222370	49060
Минимальный налог с предприятий	1676690		
Налог с пользователей автомобильных дорог	1916471	713368	1451368
Налог по упрощенной системе	1020357	1043988	816988
Единый налог	217072		
Государственная пошлина	194644	408185	273400
Налог с недвижимого имущества	662595	1243802	919065
Налог с владельцев транспортных средств	219102	383570	559636
Налог с розничной торговли	1809099	13090155	
Другие доходы (патент, свидетельство, декларация)	223860	413065	191065
Всего налогов:	18050918	15605744	20490744

Город Сарбанд является регионом республики, который не получает финансовую помощь из бюджета республики (субвенции), а наоборот является донором.

Отчисления из местного бюджета

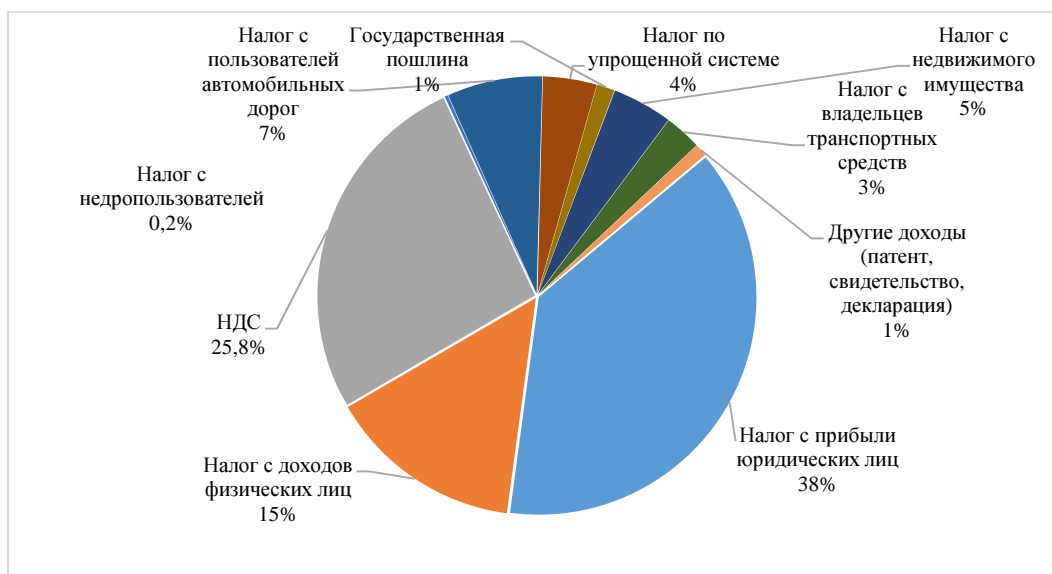


В 2014 году 0,3 млн. сомони было отчислено от доходов города в бюджет области за счет налога с прибыли.

В 2014 году доходная часть бюджета города в основном пополнялась за счёт таких бюджетообразующих налогов, как налог с прибыли юридических лиц 38%, НДС 25,8%, налог с доходов физических лиц 15% и налог с пользователей автодорог 7%. В 2014 году по сравнению с 2012 годом налог с прибыли юридических лиц увеличился на 5%, НДС на 5,8% и налог с доходов физических лиц на 14%.

Для дальнейшего увеличения объёмов поступлений в доходную часть бюджета города необходимо стимулировать создание новых малых производственных перерабатывающих предприятий, создать благоприятный инвестиционный климат и содействие частному сектору, а также налаживание частно-государственного партнёрства.

Структура доходной части бюджета города Сарбанд в 2014 году



Доля расходов местного бюджета по функциональной классификации в 2014 году (в процентном исчислении)



В 2014 году расходы бюджета города составили 20,6 млн. сомони. Бюджет города носит социальный характер, большую долю составляют расходы на сферы образования и здравоохранения. В течение 2012-2014 гг. доля затрат на сферы образования и здравоохранения увеличилась на 4,4% и 3,5% соответственно.

Расходная часть местного бюджета за 2012-2014 (сомони)

Перечень расходов	2012 год			2013 год			2014 год		
	План	Исполнение	% исполнения	План	Исполнение	% исполнения	План	Исполнение	% исполнения
Органы управления	1095291	1085542	99,1	853180	854299	100	1258995	1258950	99,9
Оборона	152027	151429	99,6	130062	130174	100	206648	206650	100
ОВД	301900	301905	100	284100	282167	99,3	395410	394480	99,8
Образование	6652459	6648676	99,9	7768886	7681169	98,9	10508062	10507383	99,9
Здравоохранение	3788136	3778728	99,7	4222604	4222138	99,9	5818827	5818943	100
Компенсации	112140	112140	100	62120	62120	100	72416	72416	100
ЖКХ	596162	594096	99,6	480000	479923	99,9	737666	737670	100
Культура	409391	408721	99,8	357400	357416	100	469240	468527	99,8
Сельское хозяйство	70235	70094	99,8	104600	104598	99,9	150172	150170	99,9
Другие затраты	58589	58580	99,9				1062500	1062500	100
Резервный фонд	95255	95255	100	76159	76159	100	93457	93457	100
Транспорт и коммуникация				8000	8000	100			
Социальное страхование и защита	58905	58905	100	54331	54331	100	72800	72794	99,9
Итого:	13390495	13363443	99,8	14411771	14333027	99,4	20797636	20691187	99,5

В 2014 году затраты на образование повысились на 50% и одно из причин увеличения затрат на сферу образования это переход общеобразовательных школ на подушевое финансирование.

Структура расходов бюджета города Сарбанд по экономической классификации в основном состоит из таких категорий как заработная плата и государственное страхование, расходы на приобретение товаров и услуг, расходы на капитальные затраты. Затраты на капитальное строительство направляются на строительство новых объектов, ремонт зданий и приобретение оборудования.

Средства, направленные за счет местного бюджета на развитие города (5,1%) не могут обеспечить решение тех проблем, которые должны быть решены в рамках Программы в течение пяти последующих лет. Для обеспечения Программы необходимо улучшить инвестиционную среду в городе и привлечь внешние и внутренние инвестиции.

ГЛАВА 7. СИСТЕМА МОНИТОРИНГА И ОЦЕНКИ

Одним из важных элементов системы управления реализацией Программы социально-экономического развития города Сарбанд является система мониторинга и оценки. Она используется для наблюдения за процессом работ, анализа достигнутых результатов в рамках Программы, выявления положительного опыта и существующих проблем при ее реализации. Система мониторинга и оценки предоставляет возможность обеспечения взаимосвязи и непрерывности принятой политики и практических результатов её реализации.

Группа мониторинга и оценки создается решением Председателя города, и состоит из 5-7 членов (отраслевые специалисты, ответственные работники местного органа управления). Возглавляет Группу мониторинга Председатель города или один из его заместителей.

Этим же решением назначается ответственное лицо за проведение Мониторинга и оценки Программы развития города в лице начальника отдела экономики и торговли города.

Для мониторинга Программы развития города необходимо отслеживать следующие факторы:

- в какой степени достигаются цели Программы;
- каким образом реализуются проекты в рамках Программы.

Система мониторинга должна включать в себе два компонента:

1. Мониторинг результатов Программы осуществляется с помощью индикаторов. Соответственно, о достижении целей Программы можно будет судить по тому, в какой мере достигнуты целевые значения индикаторов. Мониторинг результатов будет проводиться ежегодно.

2. Мониторинг реализации проектов в рамках Программы проводится с помощью мониторинга статуса реализации проекта и его согласование с программой. В данном случае разрабатывается электронная таблица в формате Excel, которую необходимо ежеквартально синхронно корректировать с отчетностью по проектам.

В случае необходимости, в конце года проводится оценка принятых мер и проектов в одном из секторов программы с учетом существующих ресурсов и информационных нужд. Оценка воздействия проводится со стороны отраслевых и независимых специалистов (эксперты), которые хорошо осведомлены о состоянии данного сектора.

Логическая цепочка экономического блока города Сарбанд

№	Цель	Задачи	Мероприятия/Проекты	Общая стоимость проекта (тыс.сом.)	2016 год	2017 год	2018 год	2019 год	2020 год	Ответственные	Источник финансирования	
Промышленность												
1	Увеличение объема производства промышленной продукции	Полный ввод в действие местных мощностей и создание новых предприятий на базе местного сырья	Создание производственных предприятий стеклянной и пластиковой посуды	1750		850	300	300	300	МИОГВ города Сарбанд, предприниматели	Неопределенный источник	
3			Создание прядильного предприятия в джамоате Гулистон и швейного цеха в сельском джамоате Вахдат (Постановление ПРТ от 5 декабря 2013 г. №564)	840		210	210	210	210	МИОГВ города Сарбанд, предприниматели	Предприниматели и население	
4			Реализация необходимых мер относительно полного ввода промышленных предприятий на территории города ООО "Азот".	939600	313200	313200	313200			Министерство промышленности и новых технологий РТ, МИОГВ города Сарбанд	Иностранные инвестиции	
5			Создание предприятия по производству цемента в городе Сарбанд	11000	10000	1000				ООО «Сементи Рухди Хатлон»	Предприниматели и население	
6			Создание предприятия по переработке фруктов и овощей мощностью 200 тысячи условных банок в год в сельском джамоате Гулистон (Постановление ПРТ от 5 декабря 2013 г. №564)	1272		318	318	318	318	318	МИОГВ города Сарбанд, предприниматели	Предприниматели и население
7			Строительство малого предприятия по производству колбас и кондитерских изделий в городе Сарбанд	650		200	150	150	150	150	МИОГВ города Сарбанд, предприниматели	Предприниматели и население
8			Строительство предприятия по производству пластиковых дверей и окон	595		300	295				МИОГВ города Сарбанд, предприниматели	Предприниматели и население
9			Строительство цеха по производству кирпича в сельском джамоате Гулистон	1900	300	1400	200				МИОГВ города Сарбанд, предприниматели	Предприниматели и население

№	Цель	Задачи	Мероприятия/Проекты	Общая стоимость проекта (тыс.сом.)	2016 год	2017 год	2018 год	2019 год	2020 год	Ответственные	Источник финансирования							
10			Строительство малого предприятия по производству масла и напиков в городе Сарбанд	1250		350	450	450		МИОГВ города Сарбанд, предприниматели	Предприниматели и население							
11			Строительство цеха хлебобулочных изделий и кондитерских изделий в городе Сарбанд	710	284	284	142			МИОГВ города Сарбанд, предприниматели	Предприниматели и население							
12			Строительство предприятия по переработке металла в городе Сарбанд	1450			800		650	МИОГВ города Сарбанд, предприниматели	Предприниматели и население							
			Итого в сфере промышленности	962317	323784	318112	315965	2828	1628									
			Иностранные инвестиции	939600	313200	313200	313200											
			Местные предприниматели и население	20967	10584	4062	2465	2528	1328									
			Неопределенные источники	1750		850	300	300	300									
Сельское хозяйство																		
13	Улучшение структуры сельского хозяйства	Улучшение структуры сельского хозяйства	Улучшение структуры сельского хозяйства	645	180	155	155	155	150	МИОГВ города Сарбанд	Иностранные инвестиции							
14										750	300	300	150	150	150	150	ИОГВ города Сарбанд, отдел сельского хозяйства	Предприниматели и население
15										1100	500	300	300				ИОГВ города Сарбанд, отдел сельского хозяйства	Предприниматели и население
16				1100		500	300	300		ИОГВ города Сарбанд, отдел сельского хозяйства	Бюджет республики							
17				944		236	236	236	236	ИОГВ города Сарбанд, отдел сельского хозяйства	Бюджет республики							
18				4600			1450	650	2500	ИОГВ города Сарбанд, отдел сельского хозяйства	Неопределенный источник							

№	Цель	Задачи	Мероприятия/Проекты	Общая стоимость проекта (тыс. сом.)	2016 год	2017 год	2018 год	2019 год	2020 год	Ответственные	Источник финансирования
19			Организация учебных мероприятий для повышения навыков членов фермы по вопросам маркетинга и агробизнеса, налогообложения, доступа к льготным кредитам для развития животноводства, хранения и переработки сельхозпродукции (фрукты и овощи).	21			7	7	7	ИОГВ города Сарбанд, отдел сельского хозяйства	Бюджет города
20			Организация 2 точек ветеринарного обслуживания на территории джаматов Вахдат и Гулистон	200	40	40	40	40	40	ИОГВ города Сарбанд, отдел сельского хозяйства	Местный предприниматель
21			Увеличение производительности фермы "Порсиён" и на ее базе разведение мясных кур в городе Сарбанд	2100	420	420	420	420	420	Птицеводческая ферма "Порсиён", отдел сельского хозяйства	Местный предприниматель
22			Создание 2 животноводческих ферм племенных молочных животных на территории джаматов Вахдат и Гулистон (в селах Зигерти и Гулистон)	3500	875	875	875	875	875	ИОГВ города Сарбанд, отдел сельского хозяйства	Местный предприниматель
23			Организация центров технического обслуживания	1000	200	200	200	200	200	«Тольагаурализинг», ИОГВ города Сарбанд, отдел сельского хозяйства	Бюджет республики
			Итого в сфере сельского хозяйства	15960	1340	2726	4133	3333	4428		
			Бюджет республики	3044	200	936	736	736	436		
			Бюджет города	21			7	7	7		
			Иностранные инвестиции	645	180	155	155	155			
			Местные предприниматели и население	7650	960	1635	1785	1785	1485		
			Неопределенные источники	4600			1450	650	2500		

№	Цель	Задачи	Мероприятия/Проекты	Общая стоимость проекта (тыс. сом.)	2016 год	2017 год	2018 год	2019 год	2020 год	Ответственные	Источник финансирования		
Малое и среднее предпринимательство													
24	Содействие развитию малого и среднего предпринимательства	Привлечение большего количества городских предпринимателей в развитие экономики города	Создание малого цеха по переработке мяса и молока в сельском джамоате Вахдат	700			300	200	200	ИОГВ города Сарбанд	Местные предприниматели		
25			Строительство 9-этажного жилого дома из 72 квартир в городе Сарбанд	8100			2700	2700	2700	2700	ИОГВ города Сарбанд	Местные предприниматели	
26			Строительство предприятия по производству гравия в сельском джамоате Вахдат	1500			750	750			ИОГВ города Сарбанд	Местные предприниматели	
27			Создание цеха по производству пластиковых труб в городе	1200	1200						ООО «Субхи Сарбанд»	Местные предприниматели	
28			Строительство автозаправочной станции в с/д Гулистон	600			300	300	300		ИОГВ города Сарбанд	Местные предприниматели	
29			Строительство автозаправочной станции в с/д Вахдат	600		300	300				ИОГВ города Сарбанд	Местные предприниматели	
30			Строительство торгового центра в городе	200	150	50					ИОГВ города Сарбанд	Местные предприниматели	
31			Строительство хранилища для хранения 1000 тонн фруктов и овощей в городе Сарбанд	1500	1500						ООО «Субхи Сарбанд»	Местные предприниматели	
			Итого в секторе МСП	14400	2850	350	4350	3950,0	2900				
			Местные предприниматели и население	14400	2850	350	4350	3950	2900				
Строительство													
32	Приведение в соответствие с требованиями градостроительного центра города и центров сельских джамоатов	Улучшение рабочих условий структур местных органов власти	Разработка генерального плана центра города Сарбанд	2,8	2,8					ИОГВ города Сарбанд	Бюджет города		
33			Строительство 5-этажного жилого дома из 56 квартир в городе Сарбанд	6000			3000	3000			ИОГВ города Сарбанд	Местные предприниматели	
34			Строительство центрального стадиона на 5000 посадочных мест в городе Сарбанд	2000	2000						ИОГВ города Сарбанд	Бюджет города	
35			Строительство администрации нового здания суда и адвокатуры в городе Сарбанд	2000						2000	Совет юстиции РТ	Бюджет республики	
36			Строительство здания комитета земельных ресурсов города Сарбанд	1400						1400	Гос. комитет по землеустройству и геодезии РТ	Бюджет республики	

№	Цель	Задачи	Мероприятия/Проекты	Общая стоимость проекта (тыс. сом.)	2016 год	2017 год	2018 год	2019 год	2020 год	Ответственные	Источник финансирования
37			Строительство нового здания местного исполнительного органа государственной власти города	3500	1500	2000				ИОГВ Хатлонской области и города	Бюджет области и города
38			Строительство здания военного комиссариата города Сарбанд	1800		1800				Министерство обороны РТ.	Бюджет республики
39			Строительство здания налоговой инспекции города Сарбанд	1200		600	600			Налоговый комитет при Правительстве РТ	Бюджет республики
40			Строительство здания нового ЗАГС, зала бракосочетания, архива и нотариуса в городе Сарбанд	1200	600	600				Министерство юстиции РТ	Бюджет республики
41			Строительство нового здания Управления финансов города Сарбанд	1350				850	500	Министерство финансов РТ	Бюджет республики
42			Строительство нового здания отдела образования города Сарбанд	1250			650	600		Министерство образования и науки РТ	Бюджет республики
43			Строительство нового здания прокуратуры города Сарбанд	1150		350	400	400		Генеральная прокуратура РТ	Бюджет республики
44			Строительство нового здания ДОСААФ со всей инфраструктурой в городе Сарбанд	1750		350	700	700		Министерство обороны РТ.	Бюджет республики
			Итого в сфере строительства	24602,8	4102,8	5700	5350	5550	3900		
			Бюджет республики	13100	600	3700	2350	2550	3900		
			Бюджет области	3500	1500	2000					
			Бюджет города	2002,8	2002,8						
			Местные предприниматели и население	6000			3000	3000			
Приложение 2. Логическая цепочка социальной сферы											
Образование											
45	Повышение уровня и качества образования	Улучшение доступа учащихся к первоначальной учебной инфраструктуре	Строительство новой школы в селе Окза сельского джамоата Гулистон на 600 мест	4000				1800	2200	Гос. комитет по инвестициям и управлению гос. имуществом, Мин. Образования РТ, ИОГВ города	Иностранное инвестии
46			Продолжение незавершенного строительства школы в селе Бохтуробод I сельского джамоата Гулистон на 600 мест	2500		625	625	625	625	Гос. комитет по инвестициям и управлению гос. имуществом, Мин. Образования РТ, ИОГВ города	Иностранное инвестии

№	Цель	Задачи	Мероприятия/Проекты	Общая стоимость проекта (тыс.сом.)	2016 год	2017 год	2018 год	2019 год	2020 год	Ответственные	Источник финансирования	
47			Строительство новой школы в центре города Сарбанд на 360 мест	3700	925	925	925	925		Гос. комитет по инвестициям и управлению гос. имуществом, Мин. Образования РТ, ИОГВ города	Иностранные инвестиции	
48			Строительство 6 дополнительных классов комнат в школе №6 в селе Загертут сельского джамоата Вахдат на 150 мест	850	425	425	425			Гос. комитет по инвестициям и управлению гос. имуществом, Мин. Образования РТ, ИОГВ города	Иностранные инвестиции	
49			Строительство 2 дошкольных учреждений в местечке Обшорон, в центре города Сарбанд на 420 человек	6500	6500					ИОГВ города Сарбанд	Местные предприятия	
50			Строительство современного дома отдыха для 500 подростков в городе	6000	2000	2000	2000	2000		Гос. комитет по инвестициям и управлению гос. имуществом, ИОГВ города	Бюджет республики	
			Итого в сфере образования	23550	7425	3975	3975	5350	2825			
			Бюджет республики	6000	2000	2000	2000	2000				
			Иностранные инвестиции	11050	925	1975	1975	3350	2825			
			Местные предприятия и население	6500	6500							
Здоровохранение и социальная защита												
51	Повышение доступа населения к медицинским услугам Улучшение качества медицинских услуг		Создание Центра здоровья в селе Устоймаймас сельского джамоата Вахдат	500	250				250	ИОГВ города Сарбанд	Местные предприятия	
52			Строительство медицинского пункта в селе Окгаза 2 сельского джамоата Гулистон	200	200					ИОГВ города Сарбанд	Местные предприятия	
53			Создание Центра здоровья в селе Навобод сельского джамоата Вахдат	400			100	100	100	200	ИОГВ города Сарбанд	Местные предприятия
54			Создание Центра здоровья в селе Точикобод сельского джамоата Вахдат	400	100	100	100	100	100	100	ИОГВ города Сарбанд	Местные предприятия

№	Цель	Задачи	Мероприятия/Проекты	Общая стоимость проекта (тыс. сом.)	2016 год	2017 год	2018 год	2019 год	2020 год	Ответственные	Источник финансирования
55			Капитальный ремонт Центральной больницы города Сарбанд	2100		525	525	525	525	Гос. комитет по инвестициям и управлению гос. имуществом, Мин. Здравоохранения РТ, ИОГВ города	Иностранные инвестиции
56			Реконструкция номерной больницы I села Бохтуробод сельского джамоата Гулистон	900			450	450		Гос. комитет по инвестициям и управлению гос. имуществом, Мин. Здравоохранения РТ, ИОГВ города	Иностранные инвестиции
57			Строительство здания Скорой помощи при ЦГБ Сарбанд и его оснащение	350		200	150			ИОГВ города Сарбанд	Бюджет города
58			Обеспечение медицинских учреждений города современным медицинским оборудованием (оксигенатор, лапароскоп, фиброгастроскоп, колоноскоп, кувез, аппарат искусственного дыхания, кардиомониторы, лабораторное оборудование, дефибрилятор, холодильники для хранения крови и других компонентов)	1000	100	225	225	225	225	Гос. комитет по инвестициям и управлению гос. имуществом, Мин. Здравоохранения РТ, ИОГВ города	Иностранные инвестиции
59			Организация учебных курсов для безработных	30		5	7	7	11	Мин. Здравоохранения РТ, ИОГВ города	Бюджет республики
60			Создание новых рабочих мест за счет предоставления безработным беспроцентных кредитов	300	250	20	20	10		Мин. Здравоохранения РТ, ИОГВ города	Бюджет республики
			Итого в сфере здравоохранения и социальной защите	6180	800	1075	1577	1417	1311		
			Бюджет республики	330	250	25	27	17	11		
			Иностранные инвестиции	4000	100	750	1200	1200	750		
			Бюджет города	350		200	150				
			Местные предприниматели и население	1500	450	100	200	200	550		

№	Цель	Задачи	Мероприятия/Проекты	Общая стоимость проекта (тыс.сом.)	2016 год	2017 год	2018 год	2019 год	2020 год	Ответственные	Источник финансирования
Культура, спорт и туризм											
	Повышение уровня образованности населения	Укрепление материально-технической базы учреждений культуры, спорта и досуга	Реконструкция парка культуры и отдыха в центре города Сарбанд	300		75	75	75	75	ИОГВ города Сарбанд	Бюджет города
61			Покупка и установка 5 качелей, 10 ед. лошадок, 2 ед. каруселей, 4 скамеечных городков. Лимпопо и другого оборудования для развлечения детей и подростков	1100	275	275	275	275	275	ИОГВ города Сарбанд	Местные предприятия
63			Приобретение служебной автомашины (автоклуб автобус) и аппарата для усиления звука, современных и национальных музыкальных инструментов, сценической одежды и оборудования для просмотра фильмов	600	150	150	150	150	150	ИОГВ города Сарбанд	Бюджет города
64			Строительство спортивной школы на 200 человек в центре города Сарбанд	750			250	250	250	Комитет по делам молодежи, спорту и туризму при ПРТ	Бюджет республики
65			Строительство спортивного зала в селе Ботуробод сельского джамоата Гулистон	750		150	300	300		ИОГВ города Сарбанд	Местные предприятия
66			Реконструкция плавательного бассейна (школа №2) в центре города Сарбанд	200			100	100		ИОГВ города Сарбанд	Бюджет города
67			Строительство санаторий в селе Загерти сельского джамоата Вахдат	50000			25000	25000		ИОГВ города Сарбанд	Местные предприятия
			Итого в сфере культуры, спорта и туризма	53700		650	26150	26150	750		
			Бюджет республики	750			250	250	250		
			Бюджет города	1100		225	325	325	225		
			Местные предприниматели и население	51850		425	25575	25575	275		

№	Цель	Задачи	Мероприятия/Проекты	Общая стоимость проекта (тыс. сом.)	2016 год	2017 год	2018 год	2019 год	2020 год	Ответственные	Источник финансирования	
Приложение 3. Логическая цепочка сферы инфраструктуры												
Обеспечение питьевого водоемкости												
	Улучшение уровня доступа населения города к чистой питьевой воде	Улучшение управления системой водоснабжения и технической инфраструктуры городского водоснабжения	Реконструкция и восстановление 8 км магистральных линий питьевой воды города Сарбанд	8400	4200	2100	2100			Гос. комитет по инвестициям и управлению гос. имуществом, ИОГВ города Сарбанд, ГУП "ХМК"	Иностранные инвестиции	
68			Строительство напорной башины, станции водоснабжения с целью обеспечения населения села Ботуробод сельского джамоата Гулистон питьевой водой	630		330			300		Гос. комитет по инвестициям и управлению гос. имуществом, ИОГВ города Сарбанд, ГУП "ХМК"	Бюджет республики
69			Обеспечение жителей сельского джамоата Вахдат питьевой водой через строительство 4,7 км линии питьевой воды	1200			400	400		400	Гос. комитет по инвестициям и управлению гос. имуществом, ИОГВ города Сарбанд, ГУП "ХМК"	Иностранные инвестиции
70			Восстановление насосной станции и очистных резервуаров в селе Истиклол сельского джамоата Вахдат	702			402		300	Гос. комитет по инвестициям и управлению гос. имуществом, ИОГВ города Сарбанд, ГУП "ХМК"	Иностранные инвестиции	
71			Строительство насосных станций и обеспечение населения в селе Устойоймас сельского джамоата Вахдат питьевой водой	643	400	243				Гос. комитет по инвестициям и управлению гос. имуществом, ИОГВ города Сарбанд, ГУП "ХМК"	Иностранные инвестиции	
72			Реконструкция и оснащение канализационно-очистных сооружений (КОС) города Сарбанд (очистка 8 биопрудов, строительство заграждения по периметру объекта, ремонт и оснащение здания хлораторной)	1400			350	350	300	Гос. комитет по инвестициям и управлению гос. имуществом, ИОГВ города Сарбанд, ГУП "ХМК"	Иностранные инвестиции	
73			Итого в сфере водоснабжения	12975	4600	2743	3582	750	1300			
			Бюджет республики	630			330		300			
			Иностранные инвестиции	12345	4600	2743	3252	750	1000			

№	Цель	Задачи	Мероприятия/Проекты	Общая стоимость проекта (тыс. сом.)	2016 год	2017 год	2018 год	2019 год	2020 год	Ответственные	Источник финансирования	
Жилищно-коммунальное хозяйство												
74	Повышение качества коммунальных услуг и доступа населения к коммунальным услугам	Обеспечение ГУП «Хочагит мангит-коммуналь» техникой и современным оборудованием	Обеспечение махаллей г. Сарбанд мусорными контейнерами (95 шт.)	95	35	12	15	18	15	Гос. комитет по инвестициям и управлению гос. имуществом, ИОГВ города Сарбанд, ГУП "ХМК"	Иностранное инвестии	
75			Улучшение ситуации с озеленением города Сарбанд	260		90	90	80			ИОГВ города Сарбанд, ГУП "ХМК"	Бюджет города
76			3.2.3. Харидорчи техникаи махсус барои ҚДФ «ХМК»-и шаър	1200	300	300	300				ИОГВ города Сарбанд, ГУП "ХМК"	Бюджет республики
			Итого в сфере ЖКХ	1555	335	402	405	398	15			
			Бюджет республики	1200	300	300	300	300				
			Бюджет города	260		90	90	80				
			Иностранные инвестиции	95	35	12	15	18	15			
Электроснабжение												
77	Улучшение качества услуг в сфере электроснабжения	1. Использование альтернативных источников энергии	Ремонт и восстановление 26 км ЛЭП 6 кВ от ячейки №11	1200		300	300	300	300	ОАХК "Барки Точик", ИОГВ города Сарбанд	Бюджет республики	
78			Реконструкция ГЭС "Сарбанд" мощностью 240 МВт	1064880	212976	212976	212976	212976	212976	212976	Гос. комитет по инвестициям и управлению гос. имуществом, ИОГВ города Сарбанд, ОАХК "Барки Точик"	Иностранное инвестии
79			Строительство 70 км ЛЭП 0,4 кВ на территории махаллей города Сарбанд	3000		750	750	750	750	750	ОАХК "Барки Точик", ИОГВ города Сарбанд	Бюджет республики
80	Улучшение качества услуг в сфере электроснабжения	2. Улучшение структуры инвестиций	Строительство 70 км ЛЭП 10 кВ в новых махаллях города Сарбанд	4000		1000	1000	1000	1000	ОАХК "Барки Точик", ИОГВ города Сарбанд	Бюджет республики	
81			Реконструкция электрической подстанции 35/6 кВ "Перевалочная" и "Промводхоз" 110/35/10 кВ	6000		1500	1500	1500	1500	1500	ОАХК "Барки Точик", ИОГВ города Сарбанд	Бюджет республики

№	Цель	Задачи	Мероприятия/Проекты	Общая стоимость проекта (тыс.сом.)	2016 год	2017 год	2018 год	2019 год	2020 год	Ответственные	Источник финансирования
82			Установление 18 единиц трансформаторов (мощностью от 400 до 630 кВА) и необходимого электрооборудования (КТП, распределитель и пр.) на улицах Обишорон и М.Турусунзода города Сарбанд, сёл Усто Тоймас, Навобод, Точикобод, Ботуробод, Окгази, Вахи, Замини нав, Туятош, Зигерти и во всех новых махаллах	7257	730	1652	1625	1625	1625	ОАХК "Барки Точик", ИОГВ города Сарбанд	Бюджет республики
83			Установление 3200 шт. электронных счетчиков	2880	880	1000	1000			ОАХК "Барки Точик", ИОГВ города Сарбанд	Бюджет республики
			Итого в сфере электроснабжения	1089217	214586	219178	219151	218151	218151		
			Бюджет республики	24337	1610	6202	6175	5175	5175		
			Иностранные инвестиции	1064880	212976	212976	212976	212976	212976		
Транспорт, дороги и связь											
84			Ремонт и восстановление 12 км автомобильной дороги Сарбанд ГЭС -Сангтуда 2	9500		4500	2500	2500		Министерство транспорта РТ, ИОГВ города	Бюджет республики
85			Строительство автомобильного моста в селе Вахи	2200			1600	600		Гос. комитет по инвестициям и управлению гос. имуществом, ИОГВ города Сарбанд, Министерство транспорта РТ	Иностранные инвестиции
86			Ремонт 4 км автодороги Сарбанд-Зигертут	2250		750	750	750		Министерство транспорта РТ, ИОГВ города	Бюджет республики
87			Ремонт и восстановление более 16 км внутренних дорог города Сарбанд	7500	2000	2000		1500	2000	ИОГВ города Сарбанд	Бюджет города
88			Ремонт автомобильных дорог на территории города Сарбанд	2000	400	400	400	400	400	ИОГВ города Сарбанд	Бюджет города
89			Обеспечение ГДЭУ города Сарбанд техникой: 1 автомашина по укладке асфальта марки Катерпиллар, 1 фронтальный погрузчик объемом 2,5 м3 марки Коматсу, 1 каток (5 тн), 1 автомашина для рассыпки песка	2300		575	575	575	575	Министерство транспорта РТ, ИОГВ города	Бюджет республики

№	Цель	Задачи	Мероприятия/Проекты	Общая стоимость проекта (тыс. сом.)	2016 год	2017 год	2018 год	2019 год	2020 год	Ответственные	Источник финансирования
			Итого в сфере транспорта и дорог	25750	2400	8225	5825	6325	2975		
			Бюджет республики	14050		5825	3825	3825	575		
			Бюджет города	9500	2400	2400	400	1900	2400		
			Иностраные инвестиции	2200			1600	600			
Приложение 4. Логическая цепочка сферы защиты окружающей среды и чрезвычайных ситуаций											
Защита окружающей среды и чрезвычайных ситуаций											
90	Снижение уровня риска возникновения стихийных бедствий	Улучшение состояния окружающей среды и предотвращение риска возникновения стихийных бедствий	Увеличение площади лесов (22 гектара) в частных и государственных хозяйствах города Сарбанд	250		100	50	50	50	ИОГВ города Сарбанд	Местные предприниматели и население
91			Восстановление водосборных каналов и селебросов на территории джамоатов Вахдат и Гуллистон (протяженностью 14,1 км)	900			300	300	300	Агентство мелиорации и ирригации, ИОГВ города Сарбанд	Бюджет республики
			Итого в секторе экологии и ЧС	1150		100	350	350	350		
			Бюджет республики	900			300	300	300		
			Местные предприниматели и население	250		100	50	50	50		
Приложение 5. Ресурсное обеспечение											
92	Улучшение доступа населения к различным услугам государственных органов	Привлечение внутренних инвестиций	Создание веб-сайта ИОГВ - города Сарбанд с целью внедрения элементов электронного правительства на местах	30	6	6	6	6	6	ИОГВ города Сарбанд	Бюджет города
93			Улучшение качества источника статистических данных и переход на программные статистические данные	30		10	10	10		Агентство по статистике при Президенте РТ	Бюджет республики
94	Улучшение доступа населения к различным услугам государственных органов		Обеспечение отдела экономики и торговли города стратегическими документами, региональными и отраслевыми программами, руководствами и иными материалами, разработка бизнес-планов, базы данных о донорах	-	-	-	-	-	-	Министерство экономического развития и торговли РТ	Бюджет республики

№	Цель	Задачи	Мероприятия/Проекты	Общая стоимость проекта (тыс.сом.)	2016 год	2017 год	2018 год	2019 год	2020 год	Ответственные	Источник финансирования
95			Ремонт и оснащение административных зданий поселкового джамоата и сельских джамоатов Гулистон и Вахдат	250			80	80	90	ИОГВ города Сарбанд	Бюджет города
96			Обеспечение и подключение отделов, секторов ИОГВ города Сарбанд и сельских джамоатов города Сарбанд к интернету	30	6	6	6	6	6	ИОГВ города Сарбанд	Бюджет города
			Итого в секторе ресурсного обеспечения	340	12	22	102	102	102		
			Бюджет республики	30		10	10	10			
			Бюджет города	310	12	12	92	92	102		

Таблица индикаторов/показателей мониторинга Программы развития города Сарбанд на 2016-2020 годы

Результат	Индикаторы/показатели	Единица измерения	Исходное состояние (отчет) 2014	Цель 2020	Прогнозируемый результат по годам (прогноз)					Источник информации	Ответственные за сбор данных	Частота сбора данных
					2016	2017	2018	2019	2020			
Улучшение демографической ситуации	Численность населения на конец года, всего	тыс. человек	41,6	46	42,4	43,2	44	45	46	Отраслевые отчеты	Агентство по статистике, исполнительный орган государственной власти Хатлонской области и города Сарбанд (отраслевые структуры)	Ежегодно
	Мужчины	-«-	20,5	22,6	20,8	21,2	21,7	22,1	22,6	Отраслевые отчеты	Агентство по статистике, исполнительный орган государственной власти Хатлонской области и города Сарбанд (отраслевые структуры)	Ежегодно
	Женщины	-«-	21,1	23,4	21,6	22	22,3	22,9	23,4	Отраслевые отчеты	Агентство по статистике, исполнительный орган государственной власти Хатлонской области и города Сарбанд (отраслевые структуры)	Ежегодно
	Дети (0-15)	-«-	7	7,5	7,1	7,2	7,3	7,4	7,5	Отраслевые отчеты	Агентство по статистике, исполнительный орган государственной власти Хатлонской области и города Сарбанд (отраслевые структуры)	Ежегодно
	Трудоспособное население (15-63 лет) (58 для женщин)	-«-	32,7	36,3	33,4	34,1	34,8	35,5	36,3	Отраслевые отчеты	Агентство по статистике, исполнительный орган государственной власти Хатлонской области и города Сарбанд (отраслевые структуры)	Ежегодно

Результат	Индикаторы/показатели	Единица измерения	Исходное состояние (отчет)	Цель	Прогнозируемый результат по годам (прогноз)					Источник информации	Ответственные за сбор данных	Частота сбора данных	
					2014	Конец 2020	2016	2017	2018				2019
Ввод в действие новых производственных мощностей	в том числе, мужчины	-«-	16,7	19,4	17,1	17,8	18,4	18,9	19,4	Отраслевые отчеты	Агентство по статистике, исполнительный орган государственной власти Хатлонской области и города Сарбанд (отраслевые структуры)	Ежегодно	
													2020
	Женщины	-«-	16	16,9	16,3	16,3	16,4	16,6	16,9	Отраслевые отчеты	Агентство по статистике, исполнительный орган государственной власти Хатлонской области и города Сарбанд (отраслевые структуры)	Ежегодно	
													2020
	Общее количество промышленных предприятий, в том числе	ед.		22	30	24	26	27	29	30	Отраслевые отчеты	Агентство по статистике, исполнительный орган государственной власти Хатлонской области и города Сарбанд (отраслевые структуры)	Ежегодно (в необходимых случаях - срочно (3 месяцачный и 6 месячный))
Крупные производственные предприятия	ед.		2	4	3	3	3	4	4	Отраслевые отчеты	Агентство по статистике, исполнительный орган государственной власти Хатлонской области и города Сарбанд (отраслевые структуры)	Ежегодно (в необходимых случаях - срочно (3 месяцачный и 6 месячный))	
													2020
Малые и средние предприятия	ед.		20	30	22	24	26	9	30	Отраслевые отчеты	Агентство по статистике, исполнительный орган государственной власти Хатлонской области и города Сарбанд (отраслевые структуры)	Ежегодно (в необходимых случаях - срочно (3 месяцачный и 6 месячный))	
													2020

Результат	Индикаторы/показатели	Единица измерения	Исходное состояние (отчет)	Цель	Прогнозируемый результат по годам (прогноз)					Источник информации	Ответственные за сбор данных	Частота сбора данных
					2014	Конец 2020	2016	2017	2018			
Обеспечение продовольственной безопасности	Производство промышленной продукции в текущих ценах соответствующих периодов (годов) (темпы роста в сопоставимых ценах)	Млн. сомони	138,9	173,9	145,8	154,5	162,4	168,9	173,9	Отраслевые отчеты	Агентство по статистике, исполнительный орган государственной власти Хатлонской области и города Сарбанд (отраслевые структуры)	Ежегодно (в необходимых случаях - срочно (3 месяца и 6 месячный))
	Создание рабочих мест в промышленном секторе	рабочие мест	30	130	40	45	50	120	130	Отраслевые отчеты	Агентство по статистике, исполнительный орган государственной власти Хатлонской области и города Сарбанд (отраслевые структуры)	Ежегодно (в необходимых случаях - срочно (3 месяца и 6 месячный))
	Валовый продукт сельского хозяйства в текущих ценах соответствующих периодов (годов) (темпы роста в сопоставимых ценах)	тыс. сомони	98158,6	108375,0	100121,8	102124,2	104166,7	106250,0	108375,0	Отраслевые отчеты	Агентство по статистике, исполнительный орган государственной власти Хатлонской области и города Сарбанд (отраслевые структуры)	Ежегодно (в необходимых случаях - срочно (3 месяца и 6 месячный))
	В том числе, растениеводство	тыс. сомони	62886,4	69431,6	64144,1	65427,0	66735,5	68070,2	69431,6	Отраслевые отчеты	Агентство по статистике, исполнительный орган государственной власти Хатлонской области и города Сарбанд (отраслевые структуры)	Ежегодно (в необходимых случаях - срочно (3 месяца и 6 месячный))
	Животноводство	Млн. сомони	35272,1	38943,4	35977,7	36697,2	37431,2	38179,8	38943,4	Отраслевые отчеты	Агентство по статистике, исполнительный орган государственной власти Хатлонской области и города Сарбанд (отраслевые структуры)	Ежегодно (в необходимых случаях - срочно (3 месяца и 6 месячный))

Результат	Индикаторы/показатели	Единица измерения	Исходное состояние (отчет)	Цель	Прогнозируемый результат по годам (прогноз)					Источник информации	Ответственные за сбор данных	Частота сбора данных	
					2014	Конец 2020	2016	2017	2018				2019
Развитие частного сектора	Земли в неудовлетворительном состоянии	га	520	620	536	553	571	590	620	Отраслевые отчеты	Агентство по статистике, исполнительный орган государственной власти Хатлонской области и города Сарбанд (отраслевые структуры)	Ежегодно (в необходимых случаях - срочно (3-месячный и 6-месячный))	
					620	620	620	620	620				
	Колличество индивидуальных предпринимателей	человек	412	526	432	454	477	500	526	Отраслевые отчеты	Агентство по статистике, исполнительный орган государственной власти Хатлонской области и города Сарбанд (отраслевые структуры)	Ежегодно (в необходимых случаях - срочно (3-месячный и 6-месячный))	
					526	526	526	526	526				
	в том числе, по видам деятельности:										Отраслевые отчеты	Агентство по статистике, исполнительный орган государственной власти Хатлонской области и города Сарбанд (отраслевые структуры)	
Свидетельство	человек		137	175	144	151	159	167	175	Отраслевые отчеты	Агентство по статистике, исполнительный орган государственной власти Хатлонской области и города Сарбанд (отраслевые структуры)	Ежегодно (в необходимых случаях - срочно (3-месячный и 6-месячный))	
					175	175	175	175	175				
Патент	человек		275	400	320	330	340	360	400	Отраслевые отчеты	Агентство по статистике, исполнительный орган государственной власти Хатлонской области и города Сарбанд (отраслевые структуры)	Ежегодно (в необходимых случаях - срочно (3-месячный и 6-месячный))	
					400	400	400	400	400				

Результат	Индикаторы/показатели	Единица измерения	Исходное состояние (отчет)	Цель	Прогнозируемый результат по годам (прогноз)					Источник информации	Ответственные за сбор данных	Частота сбора данных	
					2014	Конец 2020	2016	2017	2018				2019
Увеличение инвестиций для капитального строительства	Вложенные капитальные инвестиции, (за счет всех источников)	тыс. сомони	14642,5	25858,1	18563,5	20496,1	21561,5	22842,6	25858,1	Отраслевые отчеты	Агентство по статистике, исполнительный орган государственной власти Хатлонской области и города Сарбанд (отраслевые структуры)	Ежегодно (в необходимых случаях - срочно (3 месяца и 6 месячный))	
					10501,3	10995,2	11845,3	12725,6	13282,8				
	- строительно-наладочные работы	тыс. сомони	9577,3	13282,8	10501,3	10995,2	11845,3	12725,6	13282,8	Отраслевые отчеты	Агентство по статистике, исполнительный орган государственной власти Хатлонской области и города Сарбанд (отраслевые структуры)	Ежегодно (в необходимых случаях - срочно (3 месяца и 6 месячный))	
					10501,3	10995,2	11845,3	12725,6	13282,8				
	Введено в эксплуатацию:	основные фонды	тыс. сомони	12203,7	14147,5	12569,8	12946,9	13335,3	13735,4	14147,5	Отраслевые отчеты	Агентство по статистике, исполнительный орган государственной власти Хатлонской области и города Сарбанд (отраслевые структуры)	Ежегодно (в необходимых случаях - срочно (3 месяца и 6 месячный))
						12569,8	12946,9	13335,3	13735,4	14147,5			
жилые дома	кв. метр	3597,9	27000	4500	8000	12000	25000	27000	Отраслевые отчеты	Агентство по статистике, исполнительный орган государственной власти Хатлонской области и города Сарбанд (отраслевые структуры)	Ежегодно (в необходимых случаях - срочно (3 месяца и 6 месячный))		
				4500	8000	12000	25000	27000					
образовательные школы	ученическое место	144	380	200	250	300	350	380	Отраслевые отчеты	Агентство по статистике, исполнительный орган государственной власти Хатлонской области и города Сарбанд (отраслевые структуры)	Ежегодно (в необходимых случаях - срочно (3 месяца и 6 месячный))		
				200	250	300	350	380					

Результат	Индикаторы/показатели	Единица измерения	Исходное состояние (отчет)	Цель	Прогнозируемый результат по годам (прогноз)					Источник информации	Ответственные за сбор данных	Частота сбора данных
					2014	Конец 2020	2016	2017	2018			
Повышение уровня знаний учащихся - кв	больницы	койка	300	380	315	330	345	360	380	Отраслевые отчеты	Агентство по статистике, исполнительный орган государственной власти Хаптонской области и города Сарбанд (отраслевые структуры)	Ежегодно (в необходимых случаях - срочно (3 месяца и 6 месячный))
	поликлиники	приём в одну смену	317	370	330	340	350	360	370	Отраслевые отчеты	Агентство по статистике, исполнительный орган государственной власти Хаптонской области и города Сарбанд (отраслевые структуры)	Ежегодно (в необходимых случаях - срочно (3 месяца и 6 месячный))
	Выполненные подрядные работы - всего	тыс. сомони	2247,6	2605,6	2315	2384,5	2456	2529,7	2605,6	Отраслевые отчеты	Агентство по статистике, исполнительный орган государственной власти Хаптонской области и города Сарбанд (отраслевые структуры)	Ежегодно (в необходимых случаях - срочно (3 месяца и 6 месячный))
	Общее количество детей дошкольного возраста (3-6 лет)	человек	853	942	871	888	906	924	942	РИК -85	Агентство по статистике, исполнительный орган государственной власти Хаптонской области и города Сарбанд (отраслевые структуры)	Ежегодно (в необходимых случаях - срочно (3 месяца и 6 месячный))
	Количество детей в дошкольных и альтернативных учреждениях (с учетом подготовительных групп при школах)	человек	463	763	711	730	745	755	763	РИК -86	Агентство по статистике, исполнительный орган государственной власти Хаптонской области и города Сарбанд (отраслевые структуры)	Ежегодно (в необходимых случаях - срочно (3 месяца и 6 месячный))

Результат	Индикаторы/показатели	Единица измерения	Исходное состояние (отчет)	Цель	Прогнозируемый результат по годам (прогноз)					Источник информации	Ответственные за сбор данных	Частота сбора данных
					2014	Конец 2020	2016	2017	2018			
	Охват дошкольными учреждениями	%	54,3	81,0	81,6	82,2	80,6	81,7	81,0	РИК -87	Агентство по статистике, исполнительный орган государственной власти Хатлонской области и города Сарбанд (отраслевые структуры)	Ежегодно (в необходимых случаях - срочно (3 месяца и 6 месячный))
	Количество мест в дошкольных учреждениях	место	463	763	474	486	502	755	763	ТМН-1	Агентство по статистике, исполнительный орган государственной власти Хатлонской области и города Сарбанд (отраслевые структуры)	Ежегодно (в необходимых случаях - срочно (3 месяца и 6 месячный))
	Количество детей дошкольного возраста (7-17)	человек	10555	11540	10663	10876	11093	11314	11540	ТМН-1	Агентство по статистике, исполнительный орган государственной власти Хатлонской области и города Сарбанд (отраслевые структуры)	Ежегодно (в необходимых случаях - срочно (3 месяца и 6 месячный))
	Охват общедоступными учреждениями дневного обучения	%	100,0	100,0	100,0	100,0	100,0	100,0	100,0	ТМН-1	Агентство по статистике, исполнительный орган государственной власти Хатлонской области и города Сарбанд (отраслевые структуры)	Ежегодно (в необходимых случаях - срочно (3 месяца и 6 месячный))
	В том числе, дети инвалиды	человек	175	180	178	178	178	180	180	ТМН-1	Агентство по статистике, исполнительный орган государственной власти Хатлонской области и города Сарбанд (отраслевые структуры)	Ежегодно (в необходимых случаях - срочно (3 месяца и 6 месячный))
	Доля детей инвалидов среди детей дошкольного возраста (7-17)	%	1,6	1,60	1,7	1,6	1,6	1,6	1,6	ТМН-1	Агентство по статистике, исполнительный орган государственной власти Хатлонской области и города Сарбанд (отраслевые структуры)	Ежегодно (в необходимых случаях - срочно (3 месяца и 6 месячный))

Результат	Индикаторы/показатели	Единица измерения	Исходное состояние (отчет)	Цель	Прогнозируемый результат по годам (прогноз)					Источник информации	Ответственные за сбор данных	Частота сбора данных
					2014	Конец 2020	2016	2017	2018			
	Количество учителей общеобразовательных учреждений дневного обучения	человек	600,0	700	612	627	645	655	700	Кадровые отчеты	Агентство по статистике, исполнительный орган государственной власти Хатлонской области и города Сарбанд (отраслевые структуры)	Ежегодно (в необходимых случаях - срочно (3 месяца и 6 месячный))
	Обеспеченность в районе :										Агентство по статистике, исполнительный орган государственной власти Хатлонской области и города Сарбанд (отраслевые структуры)	Ежегодно (в необходимых случаях - срочно (3 месяца и 6 месячный))
	дошкольными учреждениями на 1000 детей дошкольного возраста	место	463	763	711	730	745	755	763		Агентство по статистике, исполнительный орган государственной власти Хатлонской области и города Сарбанд (отраслевые структуры)	Ежегодно (в необходимых случаях - срочно (3 месяца и 6 месячный))
	общеобразовательными учреждениями на 1000 детей школьного возраста	место	0,8	1,0	0,8	0,9	0,9	1,0	1,0	ТМН-1	Агентство по статистике, исполнительный орган государственной власти Хатлонской области и города Сарбанд (отраслевые структуры)	Ежегодно (в необходимых случаях - срочно (3 месяца и 6 месячный))
	Обеспеченность стульями и партами	пара	5277	5770	5332	5438	5547	5657	5770	БМТ - 1	Агентство по статистике, исполнительный орган государственной власти Хатлонской области и города Сарбанд (отраслевые структуры)	Ежегодно (в необходимых случаях - срочно (3 месяца и 6 месячный))
	Обеспеченность компьютерным оборудованием	%	117	123	118	119	120	121	123	Отраслевые программы	Агентство по статистике, исполнительный орган государственной власти Хатлонской области и города Сарбанд (отраслевые структуры)	Ежегодно (в необходимых случаях - срочно (3 месяца и 6 месячный))

Результат	Индикаторы/показатели	Единица измерения	Исходное состояние (отчет)	Цель	Прогнозируемый результат по годам (прогноз)					Источник информации	Ответственные за сбор данных	Частота сбора данных	
					2014	Конец 2020	2016	2017	2018				2019
Повышение уровня образованности и просвещенности населения	Обеспеченность предметными кабинетами	единица	30	45	33	35	38	41	45	Отраслевые программы	Агентство по статистике, исполнительный орган государственной власти Хатлонской области и города Сарбанд (отраслевые структуры)	Ежегодно (в необходимых случаях - срочно (3 месяца) и 6 месячный)	
													10
	Клубы	-«-	единица	1	5	2	3	3	4	5	Отраслевые отчеты	Агентство по статистике, исполнительный орган государственной власти Хатлонской области и города Сарбанд (отраслевые структуры)	Ежегодно (в необходимых случаях - срочно (3 месяца) и 6 месячный)
	Общественные библиотеки - всего	-«-	единица	4	9	5	6	7	8	9	Отраслевые отчеты	Агентство по статистике, исполнительный орган государственной власти Хатлонской области и города Сарбанд (отраслевые структуры)	Ежегодно (в необходимых случаях - срочно (3 месяца) и 6 месячный)
	Музеи - всего	-«-	единица	1	2			1		2	Отраслевые отчеты	Агентство по статистике, исполнительный орган государственной власти Хатлонской области и города Сарбанд (отраслевые структуры)	Ежегодно (в необходимых случаях - срочно (3 месяца) и 6 месячный)
	Музыкальные школы и школы искусств - всего	-«-	единица	1	3		2			3	Отраслевые отчеты	Агентство по статистике, исполнительный орган государственной власти Хатлонской области и города Сарбанд (отраслевые структуры)	Ежегодно (в необходимых случаях - срочно (3 месяца) и 6 месячный)

Результат	Индикаторы/показатели	Единица измерения	Исходное состояние (отчет)	Цель	Прогнозируемый результат по годам (прогноз)					Источник информации	Ответственные за сбор данных	Частота сбора данных
					2014	Конец 2020	2016	2017	2018			
Улучшение состояния здоровья населения	Количество кадров в учреждениях культуры - всего	-«-	37	50	39	42	45	48	50	Отраслевые отчеты	Агентство по статистике, исполнительный орган государственной власти Хатлонской области и города Сарбанд (отраслевые структуры)	Ежегодно (в необходимых случаях - срочно (3 месяца) и 6 месячный)
	Количество учащихся	тыс. человек	0,2	0,3	0,2	0,2	0,23	0,27	0,3	Отраслевые отчеты	Агентство по статистике, исполнительный орган государственной власти Хатлонской области и города Сарбанд (отраслевые структуры)	Ежегодно (в необходимых случаях - срочно (3 месяца) и 6 месячный)
	Обращения в учреждения ПМСП	тыс. человек	83,7	97,5	90	93	96,3	97	97,5	Отраслевые отчеты (Учреждения ПМСП)	Агентство по статистике, исполнительный орган государственной власти Хатлонской области и города Сарбанд (отраслевые структуры)	Ежегодно (в необходимых случаях - срочно (3 месяца) и 6 месячный)
Количество коек в больницах (города и села) - всего	койка	300	380	315	330	345	360	380	Отраслевые отчеты	Агентство по статистике, исполнительный орган государственной власти Хатлонской области и города Сарбанд (отраслевые структуры)	Ежегодно (в необходимых случаях - срочно (3 месяца) и 6 месячный)	
												2016
Мощность амбулаторно - лечебных учреждений - всего	приём в одну смену	317	357	325	333	342	350	357	Отраслевые отчеты	Агентство по статистике, исполнительный орган государственной власти Хатлонской области и города Сарбанд (отраслевые структуры)	Ежегодно (в необходимых случаях - срочно (3 месяца) и 6 месячный)	
												2016
Количество медицинских учреждений - всего	единица	14	20	15	16	17	18	20	Отраслевые отчеты	Агентство по статистике, исполнительный орган государственной власти Хатлонской области и города Сарбанд (отраслевые структуры)	Ежегодно (в необходимых случаях - срочно (3 месяца) и 6 месячный)	
												2016

Результат	Индикаторы/показатели	Единица измерения	Исходное состояние (отчет)	Цель	Прогнозируемый результат по годам (прогноз)					Источник информации	Ответственные за сбор данных	Частота сбора данных
					2014	Конец 2020	2016	2017	2018			
	Количество медицинских пунктов -всего	единица	7	12	8	9	10	11	12	Отраслевые отчеты	Агентство по статистике, исполнительный орган государственной власти Хатлонской области и города Сарбанд (отраслевые структуры)	Ежегодно (в необходимых случаях - срочно (3 месяца) и 6 месячный)
					220	226	235	245	260			
	Численность медицинских работников -всего	человек	214	260	40	42	43	48	53	Отраслевые отчеты	Агентство по статистике, исполнительный орган государственной власти Хатлонской области и города Сарбанд (отраслевые структуры)	Ежегодно (в необходимых случаях - срочно (3 месяца) и 6 месячный)
					53,0							
	Обеспеченность врачами на 10 тыс. человек	человек	38	203	180	185	190	195	203	Отраслевые отчеты	Агентство по статистике, исполнительный орган государственной власти Хатлонской области и города Сарбанд (отраслевые структуры)	Ежегодно (в необходимых случаях - срочно (3 месяца) и 6 месячный)
					203							
Средними медицинскими работниками	человек	176	7,5	6,5	6,8	7,0	7,2	7,5	Отраслевые отчеты	Агентство по статистике, исполнительный орган государственной власти Хатлонской области и города Сарбанд (отраслевые структуры)	Ежегодно (в необходимых случаях - срочно (3 месяца) и 6 месячный)	
				7,5								
Амбулаторными учреждениями и поликлиниками	единица	6,3	180	178	178	178	180	180	Отраслевые отчеты	Агентство по статистике, исполнительный орган государственной власти Хатлонской области и города Сарбанд (отраслевые структуры)	Ежегодно (в необходимых случаях - срочно (3 месяца) и 6 месячный)	
				174								
Оказание медицинских услуг детям - инвалидам (ПМСП)	человек	174	180	178	178	178	180	180	Отраслевые отчеты	Агентство по статистике, исполнительный орган государственной власти Хатлонской области и города Сарбанд (отраслевые структуры)	Ежегодно (в необходимых случаях - срочно (3 месяца) и 6 месячный)	
				180								

Результат	Индикаторы/показатели	Единица измерения	Исходное состояние (отчет)	Цель	Прогнозируемый результат по годам (прогноз)					Источник информации	Ответственные за сбор данных	Частота сбора данных
					2014	Конец 2020	2016	2017	2018			
	Доля беременных женщин, зарегистрированных в первые 12 недель	%	74,6	95	78	85	88	90	95	Отраслевые отчеты	Агентство по статистике, исполнительный орган государственной власти Хатлонской области и города Сарбанд (отраслевые структуры)	Ежегодно (в необходимых случаях - срочно (3 месяца и 6 месячный))
	Доля анемии среди беременных женщин	%	34,3	25	32,1	32	31	29	25	Отраслевые отчеты	Агентство по статистике, исполнительный орган государственной власти Хатлонской области и города Сарбанд (отраслевые структуры)	Ежегодно (в необходимых случаях - срочно (3 месяца и 6 месячный))
	Доля родов в медицинских учреждениях	%	94,9	98,0	95,1	96,3	97,0	97,3	98,0	Отраслевые отчеты	Агентство по статистике, исполнительный орган государственной власти Хатлонской области и города Сарбанд (отраслевые структуры)	Ежегодно (в необходимых случаях - срочно (3 месяца и 6 месячный))
	Доля домашних родов	%	5,1	2,0	4,9	3,7	3,0	2,7	2,0	Отраслевые отчеты	Агентство по статистике, исполнительный орган государственной власти Хатлонской области и города Сарбанд (отраслевые структуры)	Ежегодно (в необходимых случаях - срочно (3 месяца и 6 месячный))
	Материнская смертность	человек	1							Отраслевые отчеты	Агентство по статистике, исполнительный орган государственной власти Хатлонской области и города Сарбанд (отраслевые структуры)	Ежегодно (в необходимых случаях - срочно (3 месяца и 6 месячный))
	Материнская смертность (на каждые 100 тысяч родившихся живых детей)		1							Отраслевые отчеты	Агентство по статистике, исполнительный орган государственной власти Хатлонской области и города Сарбанд (отраслевые структуры)	Ежегодно (в необходимых случаях - срочно (3 месяца и 6 месячный))

Результат	Индикаторы/показатели	Единица измерения	Исходное состояние (отчет)	Цель	Прогнозируемый результат по годам (прогноз)					Источник информации	Ответственные за сбор данных	Частота сбора данных
					2014	Конец 2020	2016	2017	2018			
	Смертность детей до 1 года (на каждые 100 тысяч родившихся живых детей)		26							Отраслевые отчеты	Агентство по статистике, исполнительный орган государственной власти Хаптонской области и города Сарбанд (отраслевые структуры)	Ежегодно (в необходимых случаях - срочно (3 месяца и 6 месячный))
	Смертность детей до 5 лет (на каждые 100 тысяч родившихся живых детей)		3							Отраслевые отчеты	Агентство по статистике, исполнительный орган государственной власти Хаптонской области и города Сарбанд (отраслевые структуры)	Ежегодно (в необходимых случаях - срочно (3 месяца и 6 месячный))
	Коэффициент инфекционных заболеваний на 100 тыс. населения, в том числе:										Агентство по статистике, исполнительный орган государственной власти Хаптонской области и города Сарбанд (отраслевые структуры)	
	Туберкулёз	человек	33	15	30	26	22	17	15	Отраслевые отчеты	Агентство по статистике, исполнительный орган государственной власти Хаптонской области и города Сарбанд (отраслевые структуры)	Ежегодно (в необходимых случаях - срочно (3 месяца и 6 месячный))
	Гельминтоз	человек	83							Отраслевые отчеты	Агентство по статистике, исполнительный орган государственной власти Хаптонской области и города Сарбанд (отраслевые структуры)	Ежегодно (в необходимых случаях - срочно (3 месяца и 6 месячный))

Результат	Индикаторы/показатели	Единица измерения	Исходное состояние (отчет)	Цель	Прогнозируемый результат по годам (прогноз)					Источник информации	Ответственные за сбор данных	Частота сбора данных
					2014	Конец 2020	2016	2017	2018			
Повышение уровня услуг по социальной защите населения	Трудовые резервы	тыс. человек	32,7	36,3	33,4	34,1	34,8	35,5	36,3	Отраслевые отчеты	Агентство по статистике, исполнительный орган государственной власти Хатлонской области и города Сарбанд (отраслевые структуры)	Ежегодно (в необходимых случаях - срочно (3 месяца) и 6 месячный)
					6,5	7	6,6	6,7	6,8			
	Численность занятых в экономике - всего :	тыс. человек	6,5	7	6,6	6,7	6,8	6,9	7	Отраслевые отчеты	Агентство по статистике, исполнительный орган государственной власти Хатлонской области и города Сарбанд (отраслевые структуры)	Ежегодно (в необходимых случаях - срочно (3 месяца) и 6 месячный)
					3,4	3,7	3,5	3,5	3,6			
	Общее количество пенсионеров	тыс. человек	3,4	3,7	3,5	3,5	3,6	3,6	3,7	Отраслевые отчеты	Агентство по статистике, исполнительный орган государственной власти Хатлонской области и города Сарбанд (отраслевые структуры)	Ежегодно (в необходимых случаях - срочно (3 месяца) и 6 месячный)
					1	1,1	1	1,05	1,05			
- в возрасте до 18 лет	тыс. человек	1	1,1	1	1,05	1,05	1,1	1,1	Отраслевые отчеты	Агентство по статистике, исполнительный орган государственной власти Хатлонской области и города Сарбанд (отраслевые структуры)	Ежегодно (в необходимых случаях - срочно (3 месяца) и 6 месячный)	
				0,2	0,2	0,2	0,2	0,2				0,2
по общим заболеваниям	тыс. человек	0,8	0,9	0,8	0,85	0,85	0,9	0,9	Отраслевые отчеты	Агентство по статистике, исполнительный орган государственной власти Хатлонской области и города Сарбанд (отраслевые структуры)	Ежегодно (в необходимых случаях - срочно (3 месяца) и 6 месячный)	
				0,2	0,2	0,2	0,2	0,2				0,2

Результат	Индикаторы/показатели	Единица измерения	Исходное состояние (отчет)	Цель	Прогнозируемый результат по годам (прогноз)					Источник информации	Ответственные за сбор данных	Частота сбора данных
					2014	Конец 2020	2016	2017	2018			
	Общая численность зарегистрированных безработных	человек	588	650	600	612	624	636	650	Отраслевые отчеты	Агентство по статистике, исполнительный орган государственной власти Хатлонской области и города Сарбанд (отраслевые структуры)	Ежегодно (в необходимых случаях - срочно (3 месяца и 6 месячный))
	В том числе, обеспеченных работой	человек	436	481	445	454	463	472	481	Отраслевые отчеты	Агентство по статистике, исполнительный орган государственной власти Хатлонской области и города Сарбанд (отраслевые структуры)	Ежегодно (в необходимых случаях - срочно (3 месяца и 6 месячный))
	Численность безработных, привлеченных на общественные работы	человек	47	65	50	53	57	60	65	Отраслевые отчеты	Агентство по статистике, исполнительный орган государственной власти Хатлонской области и города Сарбанд (отраслевые структуры)	Ежегодно (в необходимых случаях - срочно (3 месяца и 6 месячный))
	Беспроцентные кредиты, предоставленные безработным (для организации предпринимательской деятельности)	тыс. сомони	64,5	79	66	68	70	75	79	Отраслевые отчеты	Агентство по статистике, исполнительный орган государственной власти Хатлонской области и города Сарбанд (отраслевые структуры)	Ежегодно (в необходимых случаях - срочно (3 месяца и 6 месячный))
	Численность лиц, получающих выгоду от бесплатных кредитов для безработных (для организации предпринимательской деятельности)	человек	30	50	33	36	40	45	50	Отраслевые отчеты	Агентство по статистике, исполнительный орган государственной власти Хатлонской области и города Сарбанд (отраслевые структуры)	Ежегодно (в необходимых случаях - срочно (3 месяца и 6 месячный))

Результат	Индикаторы/показатели	Единица измерения	Исходное состояние (отчет)	Цель	Прогнозируемый результат по годам (прогноз)					Источник информации	Ответственные за сбор данных	Частота сбора данных
					2014	Конец 2020	2016	2017	2018			
	В том числе, женщины	человек	15	35	18	22	25	31	35	Отраслевые отчеты	Агентство по статистике, исполнительный орган государственной власти Хатлонской области и города Сарбанд (отраслевые структуры)	Ежегодно (в необходимых случаях - срочно (3 месяца и 6 месячный))
	Создание новых рабочих мест во всех отраслях	место	1678	1765	1695	1712	1728	1746	1765	Отраслевые отчеты	Агентство по статистике, исполнительный орган государственной власти Хатлонской области и города Сарбанд (отраслевые структуры)	Ежегодно (в необходимых случаях - срочно (3 месяца и 6 месячный))
	Профессиональное обучение	человек	170	200	175	180	185	190	200	Отраслевые отчеты	Агентство по статистике, исполнительный орган государственной власти Хатлонской области и города Сарбанд (отраслевые структуры)	Ежегодно (в необходимых случаях - срочно (3 месяца и 6 месячный))
	Численность детей, воспитываемых в интернатных (государственных) учреждениях, на конец года	человек	20	30	22	25	27	28	30	Отраслевые отчеты	Агентство по статистике, исполнительный орган государственной власти Хатлонской области и города Сарбанд (отраслевые структуры)	Ежегодно (в необходимых случаях - срочно (3 месяца и 6 месячный))
	Общая численность детей, взятых на попечение в течение года	человек	4	10	5	6	7	8	10	Отраслевые отчеты	Агентство по статистике, исполнительный орган государственной власти Хатлонской области и города Сарбанд (отраслевые структуры)	Ежегодно (в необходимых случаях - срочно (3 месяца и 6 месячный))

Результат	Индикаторы/показатели	Единица измерения	Исходное состояние (отчет)	Цель	Прогнозируемый результат по годам (прогноз)					Источник информации	Ответственные за сбор данных	Частота сбора данных
					2014	Конец 2020	2016	2017	2018			
	Общая численность усыновленных детей в течение года	человек	6	12	7	8	9	10	12	Отраслевые отчеты	Агентство по статистике, исполнительный орган государственной власти Хаптонской области и города Сарбанд (отраслевые структуры)	Ежегодно (в необходимых случаях - срочно (3 месяца и 6 месячный))
	Социальное обслуживание, оказанное со стороны "Центр социальной обслуживания на дому"	человек	73	87	75	78	80	83	87	Отраслевые отчеты	Агентство по статистике, исполнительный орган государственной власти Хаптонской области и города Сарбанд (отраслевые структуры)	Ежегодно (в необходимых случаях - срочно (3 месяца и 6 месячный))
	В том числе для детей в возрасте до 18 лет	человек	=							Отраслевые отчеты	Агентство по статистике, исполнительный орган государственной власти Хаптонской области и города Сарбанд (отраслевые структуры)	Ежегодно (в необходимых случаях - срочно (3 месяца и 6 месячный))
	Количество преступлений, совершенных несовершеннолетними	случай	7	1	6	4	4	3	1	Отраслевые отчеты	Агентство по статистике, исполнительный орган государственной власти Хаптонской области и города Сарбанд (отраслевые структуры)	Ежегодно (в необходимых случаях - срочно (3 месяца и 6 месячный))
	Количество детей прошедших профилактику соответствующих структур с целью предотвращения преступления	человек	=							Отраслевые отчеты	Агентство по статистике, исполнительный орган государственной власти Хаптонской области и города Сарбанд (отраслевые структуры)	Ежегодно (в необходимых случаях - срочно (3 месяца и 6 месячный))

Результат	Индикаторы/показатели	Единица измерения	Исходное состояние (отчет)	Цель	Прогнозируемый результат по годам (прогноз)					Источник информации	Ответственные за сбор данных	Частота сбора данных
					2014	Конец 2020	2016	2017	2018			
Улучшение инфраструктуры в сфере туризма и спорта	Общая численность туристов	человек	0	11	4	6	8	10	11	Отраслевые отчеты	Агентство по статистике, исполнительный орган государственной власти Хаптонской области и города Сарбанд (отраслевые структуры)	Ежегодно (в необходимых случаях - срочно (3 месяца и 6 месячный))
	Общее количество спортивных учреждений	единица	1	4	1	2	2	3	4	Отраслевые отчеты	Агентство по статистике, исполнительный орган государственной власти Хаптонской области и города Сарбанд (отраслевые структуры)	Ежегодно (в необходимых случаях - срочно (3 месяца и 6 месячный))
	Участие спортсменов на соревнованиях различного уровня	человек	36	60	41	46	50	55	60	Отраслевые отчеты	Агентство по статистике, исполнительный орган государственной власти Хаптонской области и города Сарбанд (отраслевые структуры)	Ежегодно (в необходимых случаях - срочно (3 месяца и 6 месячный))
Улучшение ситуации с доступом к питьевой воде среди населения	Население обеспеченное питьевой водой	тыс. человек	11,2	28,6	13,3	17,1	20,8	25,2	28,6	Отраслевые отчеты	Агентство по статистике, исполнительный орган государственной власти Хаптонской области и города Сарбанд (отраслевые структуры)	Ежегодно (в необходимых случаях - срочно (3 месяца и 6 месячный))

Результат	Индикаторы/показатели	Единица измерения	Исходное состояние (отчет)	Цель	Прогнозируемый результат по годам (прогноз)					Источник информации	Ответственные за сбор данных	Частота сбора данных									
					2014	Конец 2020	2016	2017	2018				2019	2020							
Повышение уровня предоставления коммунальных услуг	Общее количество абонентов	тыс. человек	1,2	1,4	1,2	1,3	1,3	1,3	1,4	1,4	1,4	Ежегодно (в необходимых случаях - срочно (3 месяца и 6 месячный))	Агентство по статистике, исполнительный орган государственной власти Хатлонской области и города Сарбанд (отраслевые структуры)	Ежегодно (в необходимых случаях - срочно (3 месяца и 6 месячный))							
															8790	9705	8966	9145	9328	9515	9705
Обеспечение населения электроэнергией	домашние хозяйства	%	21631	22177	21739	21848	21957	22066	22177	22177	Ежегодно (в необходимых случаях - срочно (3 месяца и 6 месячный))	Агентство по статистике, исполнительный орган государственной власти Хатлонской области и города Сарбанд (отраслевые структуры)	Ежегодно (в необходимых случаях - срочно (3 месяца и 6 месячный))								
														100	100	100	100	100	100	100	100

Результат	Индикаторы/показатели	Единица измерения	Исходное состояние (отчет)	Цель	Прогнозируемый результат по годам (прогноз)					Источник информации	Ответственные за сбор данных	Частота сбора данных	
					2014	Конец 2020	2016	2017	2018				2019
Развитие транспортной инфраструктуры	Объём грузоперевозок (всеми видами транспорта)	тыс. тонн	705,2							Отраслевые отчеты	Агентство по статистике, исполнительный орган государственной власти Хатлонской области и города Сарбанд (отраслевые структуры)	Ежегодно (в необходимых случаях - срочно (3 месяца и 6 месячный))	
													2016
	Объём пассажироперевозок (всеми видами транспорта)	тыс. пассажиров	5151,6	5972,1	5306,1	5465,3	5629,3	5798,2	5972,1	Отраслевые отчеты	Агентство по статистике, исполнительный орган государственной власти Хатлонской области и города Сарбанд (отраслевые структуры)	Ежегодно (в необходимых случаях - срочно (3 месяца и 6 месячный))	
													2016
	Протяженность построенных дорог	км								Отраслевые отчеты	Агентство по статистике, исполнительный орган государственной власти Хатлонской области и города Сарбанд (отраслевые структуры)	Ежегодно (в необходимых случаях - срочно (3 месяца и 6 месячный))	
													2016
	Протяженность выведенных из капитального и текущего ремонта дорог	км		2,2	5	3	3,5	4	4,5	5	Отраслевые отчеты	Агентство по статистике, исполнительный орган государственной власти Хатлонской области и города Сарбанд (отраслевые структуры)	Ежегодно (в необходимых случаях - срочно (3 месяца и 6 месячный))
Количество построенных мостов	единица		1	6	2	3	4	5	6	Отраслевые отчеты	Агентство по статистике, исполнительный орган государственной власти Хатлонской области и города Сарбанд (отраслевые структуры)	Ежегодно (в необходимых случаях - срочно (3 месяца и 6 месячный))	
													2016
Количество отремонтированных мостов	единица		1	4	1	2	3	3	4	Отраслевые отчеты	Агентство по статистике, исполнительный орган государственной власти Хатлонской области и города Сарбанд (отраслевые структуры)	Ежегодно (в необходимых случаях - срочно (3 месяца и 6 месячный))	
													2016

Результат	Индикаторы/показатели	Единица измерения	Исходное состояние (отчет)	Цель	Прогнозируемый результат по годам (прогноз)					Источник информации	Ответственные за сбор данных	Частота сбора данных
					2014	Конец 2020	2016	2017	2018			
Уменьшение рисков чрезвычайных ситуаций	Объём нанесенного ущерба	тыс. сомони	88,7							Отраслевые отчеты	Агентство по статистике, исполнительный орган государственной власти Хатлонской области и города Сарбанд (отраслевые структуры)	Ежегодно (в необходимых случаях - срочно (3 месяца и 6 месячный))
	Численность населения, проживающего в опасных участках	человек	3864							Отраслевые отчеты	Агентство по статистике, исполнительный орган государственной власти Хатлонской области и города Сарбанд (отраслевые структуры)	Ежегодно (в необходимых случаях - срочно (3 месяца и 6 месячный))
	Численность населения, переселенного из опасных участков - (экологические переселенцы)	человек	=							Отраслевые отчеты	Агентство по статистике, исполнительный орган государственной власти Хатлонской области и города Сарбанд (отраслевые структуры)	Ежегодно (в необходимых случаях - срочно (3 месяца и 6 месячный))
	Берегоукрепительные работы	км	=							Отраслевые отчеты	Агентство по статистике, исполнительный орган государственной власти Хатлонской области и города Сарбанд (отраслевые структуры)	Ежегодно (в необходимых случаях - срочно (3 месяца и 6 месячный))
Рост финансирования социально-экономических развития	Общие доходы бюджета района	тыс. сомони	22029,7	35479,1	24232,6	26655,9	29321,5	32253,7	35479,1	Отраслевые отчеты	Агентство по статистике, исполнительный орган государственной власти Хатлонской области и города Сарбанд (отраслевые структуры)	Ежегодно (в необходимых случаях - срочно (3 месяца и 6 месячный))
	Общие расходы бюджета района	тыс. сомони	20691,2	33323,4	22760,3	25036,4	27539,9	30293,9	33323,4	Отраслевые отчеты	Агентство по статистике, исполнительный орган государственной власти Хатлонской области и города Сарбанд (отраслевые структуры)	Ежегодно (в необходимых случаях - срочно (3 месяца и 6 месячный))

Результат	Индикаторы/показатели	Единица измерения	Исходное состояние (отчет)	Цель	Прогнозируемый результат по годам (прогноз)						Источник информации	Ответственные за сбор данных	Частота сбора данных
					2014	Конец 2020	2016	2017	2018	2019			
На душу населения		сомони	498	724	537	580	626	672	724	Отраслевые отчеты	Агентство по статистике, исполнительный орган государственной власти Хатлонской области и города Сарбанд (отраслевые структуры)	Ежегодно (в необходимых случаях - срочно (3 месяца) и 6 месячный)	
					11562,2	12723,5	14001,2	15407,5	16954,9				
В том числе, в сфере образовании		тыс. сомони	10507,4	16954,9	50,8	50,82	50,84	50,86	50,88	Отраслевые отчеты	Агентство по статистике, исполнительный орган государственной власти Хатлонской области и города Сарбанд (отраслевые структуры)	Ежегодно (в необходимых случаях - срочно (3 месяца) и 6 месячный)	
					50,78	50,8	50,82	50,84	50,86				
В том числе на образование		тыс. сомони	5818,9	9830,4	6441,2	7135,4	7903,9	8785,2	9830,4	Отраслевые отчеты	Агентство по статистике, исполнительный орган государственной власти Хатлонской области и города Сарбанд (отраслевые структуры)	Ежегодно (в необходимых случаях - срочно (3 месяца) и 6 месячный)	
					28,3	28,5	28,7	29	29,5				
Здравоохранение		тыс. сомони	468,5	1099,7	569	676	798,6	939,1	1099,7	Отраслевые отчеты	Агентство по статистике, исполнительный орган государственной власти Хатлонской области и города Сарбанд (отраслевые структуры)	Ежегодно (в необходимых случаях - срочно (3 месяца) и 6 месячный)	
					28,1	28,3	28,7	29	29,5				

Результат	Индикаторы/показатели	Единица измерения	Исходное состояние (отчет)	Цель	Прогнозируемый результат по годам (прогноз)						Источник информации	Ответственные за сбор данных	Частота сбора данных	
					2014	Конец 2020	2016	2017	2018	2019				2020
Культура		в % (по сравн. с общим)	2,3	3,3	2016	2,5	2,7	2,9	3,1	3,3	Отраслевые отчеты	Агентство по статистике, исполнительный орган государственной власти Хатлонской области и города Сарбанд (отраслевые структуры)	Ежегодно (в необходимых случаях - срочно (3 месяцачный и 6 месячный))	
					2017	150,2	192,8	242,3	299,9					
					2018	113,8	150,2	192,8	242,3	299,9				
			тыс. сомони	72,8	299,9	2016	0,5	0,6	0,7	0,8	0,9	Отраслевые отчеты	Агентство по статистике, исполнительный орган государственной власти Хатлонской области и города Сарбанд (отраслевые структуры)	Ежегодно (в необходимых случаях - срочно (3 месяцачный и 6 месячный))
						2017	0,5	0,6	0,7	0,8	0,9			
						2018	0,5	0,6	0,7	0,8	0,9			
Социальная защита		тыс. сомони	3823,6	4971,9	2016	3960,3	4226,1	4505,7	4768,3	4971,9	Отраслевые отчеты	Агентство по статистике, исполнительный орган государственной власти Хатлонской области и города Сарбанд (отраслевые структуры)	Ежегодно (в необходимых случаях - срочно (3 месяцачный и 6 месячный))	
					2017	4226,1	4505,7	4768,3	4971,9					
					2018	3960,3	4226,1	4505,7	4768,3	4971,9				
			в % (по сравн. с общим)	18,5	15	2016	17,4	16,9	16,4	15,7	15	Отраслевые отчеты	Агентство по статистике, исполнительный орган государственной власти Хатлонской области и города Сарбанд (отраслевые структуры)	Ежегодно (в необходимых случаях - срочно (3 месяцачный и 6 месячный))
						2017	16,9	16,9	16,4	15,7	15			
						2018	17,4	16,9	16,4	15,7	15			
Резервный фонд		тыс. сомони	93,5	166,6	2016	113,8	125,2	137,7	151,5	166,6	Отраслевые отчеты	Агентство по статистике, исполнительный орган государственной власти Хатлонской области и города Сарбанд (отраслевые структуры)	Ежегодно (в необходимых случаях - срочно (3 месяцачный и 6 месячный))	
					2017	113,8	125,2	137,7	151,5	166,6				
					2018	113,8	125,2	137,7	151,5	166,6				

Результат	Индикаторы/ показатели	Единица измерения	Исходное состояние (отчет)	Цель	Прогнозируемый результат по годам (прогноз)					Источник информации	Ответственные за сбор данных	Частота сбора данных	
					2014	Конец 2020	2016	2017	2018				2019
		в % (по сравн. с общим)	0,5	0,5	0,5	0,5	0,5	0,5	0,5	0,5	Отраслевые отчеты	Агентство по статистике, исполнительный орган государственной власти Хатлонской области и города Сарбанд (отраслевые структуры)	Ежегодно (в необходимых случаях - срочно (3 месяца и более))

Подписано к печати 4.04.2016.
Усл. п.л. 11,88. Гарнитура Times New Roman.
Тираж 50 экз.



Отпечатано ООО «Контраст»
г. Душанбе, ул. Н. Мухаммад, 28.